

CIDADANIA E CONTROLE SOCIAL

9º Relatório de Prestação
de contas do Observatório Social do Brasil
de Chapecó
Maio a agosto/2019



SISTEMA OSB

- É o maior sistema em articulação da sociedade civil com 149 Observatórios em 149 cidades e em 19 Estados;
- 29 OSBs. em Santa Catarina;
- Primeiro OSB estadual do país, instalado em 10/12/2018;
- Mais de 3,3 mil voluntários envolvidos;
- Metodologia Padronizada;
- Capacitação e Suporte Técnico.




SISTEMA OSB INICIATIVA

Os Observatórios Sociais no Brasil são fruto da iniciativa de pessoas livres da nossa sociedade, que de forma voluntária e organizada resolveu transformar o seu direito de indignar-se em **ATITUDE EFETIVA E DIRETA**, para estimular a cidadania, a ética, a moralidade, a Educação Fiscal, a Transparência, e o monitoramento da aplicação dos recursos públicos, por meio do acompanhamento das ações dos seus gestores.

O foco é a GESTÃO, não o Gestor



Economia para os cofres públicos



Entre 2013 e 2017:



Mais de
R\$ 3 bilhões!



O QUE É UM OBSERVATÓRIO SOCIAL ?



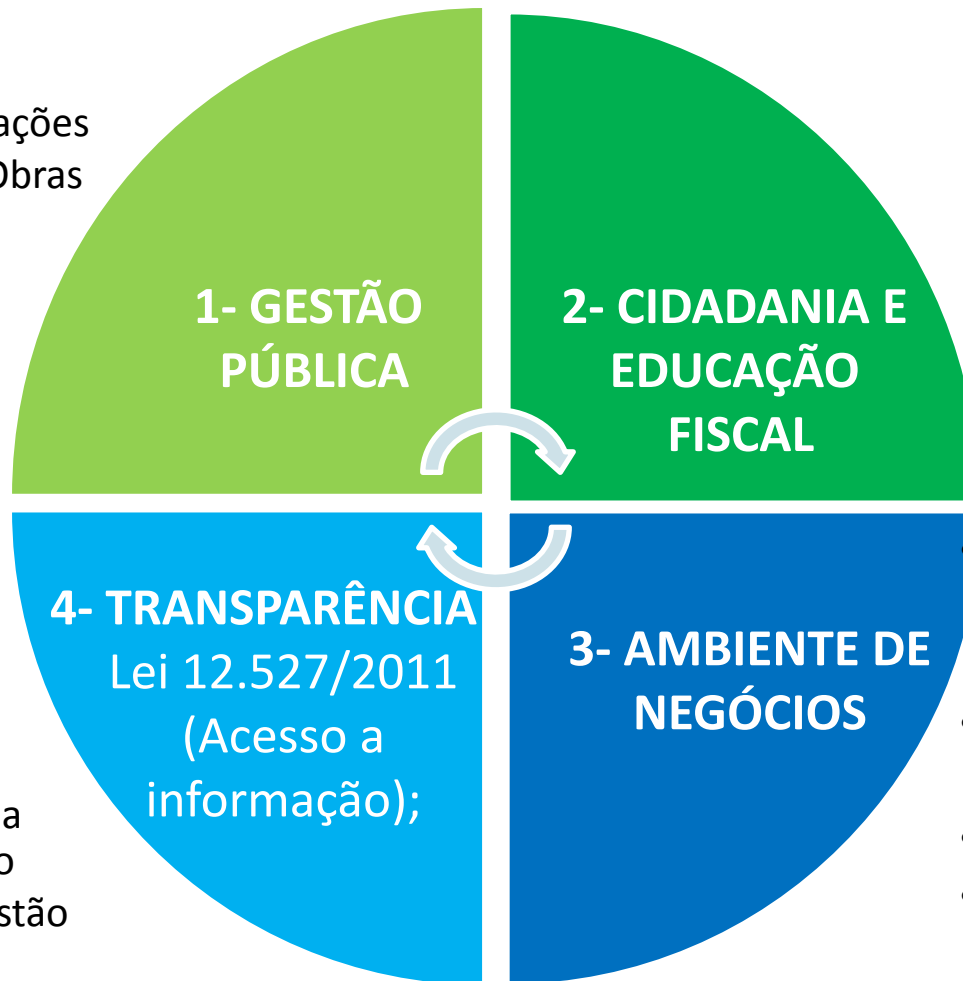
ONDE ATUA



ATUAÇÃO - 4 EIXOS

• MONITORAMENTO:

- Das contas públicas
- Licitações e Entregas
- Convênios e Contratações
- Monitoramento de Obras
- Salários
- Cargos em Comissão
- Processos
- Estoques
- Câmara Municipal



- Portais da Transparência
- Capacitação dos Conselhos
- CGM-Controladoria Geral do Município
- Indicadores da Gestão Pública

- Cursos e Palestras
- Semana da Cidadania
- Feirão do Imposto
- Concurso desenho e Redação
- Parcerias institucionais
- Campanhas

- Capacitação das MPEs p/licitações. (LC123/2006.)
- Vender para o Gov. é um bom negócio.
- É o maior comprador, (10% a 15% do PIB/anual)



1º
passo

- **Ação Preventiva**

- O OS analisa, identifica indícios de irregularidades, informa e cobra providências do Gestor Público (ou quem promove a licitação).
- O OS realiza pesquisa de preços no mercado e compara com os praticados nos editais.

2º
passo

- **Ação Corretiva**

- Câmara de Vereadores
- O OS comunica inconformidades já relatadas ao Gestor Público e cobra providências

3º
passo

- **Ministério Público**

- Outros órgãos de controle e fiscalização
- O OS comunica e aguarda abertura de procedimentos investigativos



Atual Diretoria

Conselho de Administração:

- Presidente: Mario Miranda
- Vice Presidente para assuntos administrativos e de finanças: Vilmar Luiz Mattiello
- Vice presidente para assuntos institucionais e de aliança: Ednei Rebonatto
- Vice presidente de produtos e metodologia: Fernando Ioris
- Vice presidente para assuntos de controle social: Antonio Vivian

Atual Diretoria

Suplentes dos Vice Presidentes:

- Vice-presidente para Assuntos Administrativo-financeiros
Luiz Augusto Gemelli
- Vice-presidente para Assuntos Institucionais e de Alianças
Armelindo Carraro
- Vice-presidente para Assuntos de Produtos e Metodologia
Loris Bigolin
- Vice-presidente para Assuntos de Controle Social
Djalma Azevedo

Conselho Fiscal:

Titulares: André Fossá, Lilian Candido, Everton Macedo.

Suplentes: Clairton Schein, José Paulo Schwartz, Gilberto José Mario.

MONITORAMENTO DAS COMPRAS PÚBLICAS

- **Comissão: 15 Voluntários**
- **Certames: Mais de 600**
- **Escala Semanal**
- **Relatórios e encaminhamentos**
- **De 3 para 7 participantes**
- **Economia de 15%**

- Análise formal de editais;
 - Participação nos certames;
 - Verificação no mercado dos parâmetros de preços dos produtos e serviços licitados
- IMPORTANTE:** o preço de mercado deve ser o teto e não o piso pago pelo poder público



POSIÇÃO DA COMISSÃO DE LICITAÇÕES PARA O ANO DE 2019 ATÉ 30/09/2019

TOTAL DE CERTAMES ACOMPANHADOS	237
TOTAL DE VALOR REFERÊNCIA	R\$ 71.218.006,95
TOTAL VALOR LICITADO	R\$ 59.175.611,79
ECONOMIA	R\$ 13.373.899,20
VALOR LICITADO EM CHAPECO	52,35%
VALOR LICITADO EM OUTRAS CIDADES	47,65%
ÁREA DA SAÚDE LICITOU - 53	R\$ 16.877.301,98
ÁREA DE OBRAS LICITOU - 23	R\$ 5.700.240,21
INEXIGIBILIDADE DE LICITAÇÃO	29
DISPENSA DE LICITAÇÃO	26
ENTREGAS 2019	23
ENTREGAS ACUMULADAS 2018 E 2019	37



MONITORAMENTO DE LICITAÇÕES – até 30/09/2019

Dispensa e Inexigibilidade de licitações

Ano	DL	IL	TOTAL
2017	31	52	83
2018	38	38	76
2019	26	29	55



MONITORAMENTO DE ENTREGAS DE PRODUTOS E SERVIÇOS



- **Comissão: 12 Voluntários**
- **Escala por produto ou serviço**
- **Relatórios/encaminhamentos**
- **Verificação da quantidade e qualidade e se atendem o Edital.**

Exemplos:

- **LIXEIRAS**
- **MERENDA ESCOLAR**
- **CESTAS BÁSICAS(64,00p/36,00)**
- **TABLETS**
- **COMPUTADORES**



DIÁRIAS DA CÂMARA MUNICIPAL:



- Levantamento de dados e Relatórios
- Ofício protocolado a cada vereador
- Reunião com o Presidente da Câmara
- Ofício ao Prefeito Municipal
- Aguardando Providências.

CÂMARA DE VEREADORES DE CHAPECÓ – Fora do Estado

2016: 999,57

2017: +/- 1.191,00

2019: 880,00

Valores

COOPERALFA – no planalto norte

150,00

CAIXA ECONÔMICA FEDERAL

191,00

UDESC

110,00

CÂMARA DE JARAGUÁ DO SUL

440,00

CÂMARA DE RIO DO SUL

370,65

ALESC/Servidores(R\$420,00) DEPUTADOS

670,00

JUDICIÁRIO/SC

420,00

MINISTÉRIO PÚBLICO/SC

230,00

CONGRESSO NACIONAL(Deputados) Viagens Nacionais

540,00

PREFEITURA MUNICIPAL - Grupo II Servidores do Magistério,
TEP e TEC e FC-1, FC-2 e FC 3 Diárias na Capital

357,35

OBS.: Resultado da pesquisa do OSB/CHAPECÓ nas capitais

Media 345,00



MONITLEGIS

MONITORAMENTO DA PRODUÇÃO LEGISLATIVA



Trata-se de uma ferramenta que facilitará a sistematização do monitoramento da **Produção Legislativa**.

O **MonitLegis** registra o ranking da produtividade dos Vereadores quanto às suas: Atividades, Projetos de lei, Propostas, Despesas, Frequência, diárias, etc.

“O objetivo é sensibilizar e capacitar os Vereadores quanto à importância das atividades típicas de **fiscalização da aplicação dos recursos públicos pelo Executivo municipal**, conforme prevê o artigo 31 da Constituição Federal”.



Foi desenvolvida para proporcionar mais transparência aos cidadãos.

Simplificar e unificar as consultas e cruzar as informações quanto aos repasses governamentais **destinados a bolsas, auxílios e outros benefícios** com objetivo fiscalizatório.

A plataforma está ativa e disponível de forma gratuita para a sociedade.

site www.osbrasil.org.



Exemplos de contribuição para economia

Resultados

Edital 134/2017 Pregão Presencial

Adquiriu 2.500 Tablets 7" com
Conteúdo Didático Pedagógico Digital.
Valor homologado **R\$ 996,00/cada.**

Valor de mercado s/conteúdo
pedagógico: +/- **R\$ 245,00/unid.**

Rede Municipal = +/- 30 mil alunos:

A R\$ 996,00 = **29.880.000,00**

A R\$ 245,00 = **7.350.000,00**

Economia = R\$ 22.530.000,00

O processo seguiu a
metodologia do OSB.



Resultados

Exemplos de contribuição para economia

Edital 273/2017 - a aquisição de containers para coleta de materiais recicláveis e lixeiras para vias públicas.



O processo seguiu a metodologia do OSB.



Resultados

Exemplos de contribuição para economia

Os itens avaliados foram definidos com base no edital licitatório, sendo os seguintes:

ITEM 01 – RECIPIENTE PARA ACONDICIONAMENTO DE RSU (RESÍDUOS SÓLIDOS URBANOS) COM VOLUME TOTAL DE 1,8 m³.

ITEM 02 – O RECIPIENTE DO ITEM 01 DEVERÁ SER FABRICADO EM CHAPA DE AÇO N14 (1,9 mm DE ESPESSURA) COM DOBRAS DE REFORÇO.

ITEM 03 – O RECIPIENTE DO ITEM 01 DEVERÁ APRESENTAR DRENO E TAMPA PARA ESCOAMENTO DE ÁGUA.

ITEM 04 – PERFIL DE REFORÇO SUPERIOR EM CHAPA COM 4,75 mm DE ESPESSURA.

ITEM 05 – PERFIL FRONTAL EM CHAPA COM 4,75 mm DE ESPESSURA.

ITEM 06 – PERFIL INTERIOR EM CHAPA COM 4,75 mm DE ESPESSURA.

ITEM 07 – MUNHÃO DE BASCULAMENTO EM AÇO 1045 DE 1.1/4 (diâmetro = 31,75 mm) COM 04 REFORÇOS TIPO TRIÂNGULO EM CHAPA 4.75 mm EM CADA LADO COM DOIS DISCOS DE FIM DE CURSO EM CHAPA 6 mm.



Exemplos de contribuição para economia

ITEM 08 – O EQUIPAMENTO DEVERÁ TER DUAS TAMPAS COM DOBRADIÇAS INTERIÇAS TIPO GONZO NO TAMANHO TOTAL DO RECIPIENTE COM 01 PEGADOR POR TAMPA.

ITEM 09 – AS TAMPAS DEVERÃO SER ADEQUADAS PARA COLETA TRASEIRA TIPO DIAMANTAS POR DOBRAS.

ITEM 10 – 04 RODÍZIOS GIRATÓRIOS DE 6” x 2” (152,4 mm x 50,8 mm), DOIS RODÍZIOS COM FREIO E DOIS SEM FREIO, RODAS CENTRAIS EM FERRO FUNDIDO E REVESTIMENTO EM POLIURETANO. COM BASE DE FERRO GALVANIZADO.

ITEM 11 – ACABAMENTO INTERNO EM ALCATRÃO DE ULHA SUPERRESISTENTE À UMIDADE E AO LIXO.

ITEM 12 – ACABAMENTO EXTERNO EM FUNDO EPOXI E APLICAÇÃO EM PU ACRÍLICO.

ITEM 13 – SISTEMA DE PEDAL NAS TAMPAS, SENDO UMA PARA CADA TAMPA. O SISTEMA DEVERÁ SER DE FÁCIL OPERAÇÃO, TOTALMENTE GALVANIZADO E DESMONTÁVEL.

ITEM 14 – FAIXAS REFLETIVAS NAS QUATRO FACES DO RECIPIENTE.



Exemplos de contribuição para economia

- ✓ **Resumo dos resultados ref. primeiro monitoramento realizado em 06/04/2018**
100% das lixeiras analisadas foram reprovadas

- ✓ **Resumo dos resultados ref. segundo monitoramento realizado em 11/06/2018**

A única não conformidade observada nas novas lixeiras públicas adquiridas para o município de Chapecó – SC refere-se ao ITEM 14 do edital licitatório (FAIXAS REFLETIVAS NAS QUATRO FACES DO RECIPIENTE), sendo que não foi detectada faixa reflexiva na face frontal das lixeiras. A face frontal é a face que fica voltada para a calçada da via.



Resultados

Exemplos de contribuição para economia



Resultados

Destino final das primeiras lixeiras monitoradas

Vida útil: 2 anos





Exemplos de contribuição para economia

EDITAL DE PREGÃO PRESENCIAL N° 035/2017

Aquisição de **cestas básicas** para suprir as necessidades das famílias atendidas pelos CRAS - centros de referência de assistência social do município de Chapecó.

Valor: R\$ 72,00

EDITAL DE PREGÃO PRESENCIAL N° 013/2018

Aquisição de **cestas básicas** para suprir as necessidades das famílias atendidas pelos CRAS - centros de referência de assistência social do município de Chapecó.

Valor: R\$ 36,90

EDITAL DE PREGÃO PRESENCIAL N° 003/2019

Aquisição de **cestas básicas** para suprir as necessidades das famílias atendidas pelos CRAS - centros de referência de assistência social do município de Chapecó.

Valor: R\$ 72,61





Exemplos de contribuição para economia de obras

- ✓ **Ampliação e modernização da Arena Condá: em andamento**
- ✓ **Centro Inovação Tecnológica: Previsão de conclusão em 40 dias.**
- ✓ **Elevado da Attílio Fontana com Leopoldo Sander: Em andamento**
- ✓ **Revitalização da Av. General Osório: Em andamento**
- ✓ **Ginásio de Esportes Loteamento Alice – Bairro EFAPI: Em andamento.**





Exemplos de contribuição para economia

- ✓ **Revitalização do Complexo do Verdão: Não iniciado**
- ✓ **Pavilhão da Secretaria de Infraestrutura Urbana Fase II: Ainda não iniciado**
- ✓ **Acompanhamento finalização da obra New Villas no Bairro EFAPI**



Prestação de Contas Quadrimestral maio a agosto/2019



No período de Maio de 2016 a 30/09/2019

Ofícios Emitidos		Certames Acompanhados	
2016	30	2016	42
2017	203	2017	132
2018	121	2018	222
2019	131	2019	237
TOTAL	485	TOTAL	633

Sessões acompanhadas na Câmara de Vereadores: 110

Anulação de editais: **1**

Capacitações: **15**

Apresentações do OSB Chapecó: **55**

Reuniões da Diretoria: **108**

Encontros para Desenvolvimento do Planejamento estratégico: **17**

Termos de Cooperação Assinados: **11**

Participação ENOS: **4**

Participação no Congresso Pacto pelo Brasil: **1ª ; 2ª E 3ª** edições.

Participação no 15º Feirão do Imposto: **2**



Economia Gerada Indiretamente

Período	Nº voluntários	Nº Licitações	Licitações Acompanhadas	Valor Inicial em R\$	Valor Homologado em R\$	Economia Indireta em R\$
Acumulado até 05/09/2019	119		633	175.289.750,15	143.105.628,46	32.912.834,08

Economia Gerada Diretamente

Período	Nº voluntários	Nº Licitações	Licitações Acompanhadas	Valor Inicial em R\$	Valor de mercado R\$	Economia direta em R\$
2016	33	01 Anulada	42	9.885.738,70	6.108.812,61	3.776.926,09 X 5 Anos 18.884.630,45

ACUMULADO: Economia Gerada Diretamente + Indiretamente = R\$ 51.797.464,53

Economia Gerada pelos OSBs. em 5 anos no Brasil

3 BILHÕES



Gestão maio /2017 a abril/2019

Entradas		Saídas	
Maio a ago/2017	18.380,39	Maio a ago/2017	15.806,29
Set a dez/2017	29.666,53	Set a dez/2017	26.893,94
Jan a abr/2018	53.930,51	Jan a abr/2018	33.739,84
Maio a ago/2018	28.144,82	Maio a ago/2018	30.034,93
Set a dez /2018	40.949,63	Set a dez /2018	41.443,19
Jan a abril/2019	33.365,84	Jan a abril/2019	29.330,26
Total	204.437,72	Total	177.248,45
Saldo do quadrimestre (Superávit)		R\$ 27.189,27	



Quadrimestre Maio a agosto/2019

Entradas		Saídas	
Maio	7.470,33	Maio	10.169,39
Junho	8.208,30	Junho	8.891,71
Julho	7.519,85	Julho	8.124,82
Agosto	7.203,34	Agosto	9.950,93
Total	30.401,82	Total	37.136,85
Saldo do quadrimestre (Déficit)		(6.735,03)	



Período: 01/01/2019 a 31/08/2019
DEMONSTRAÇÃO DO RESULTADO DO EXERCÍCIO
Valores expressos em Reais (R\$)

RECEITA COM MENSALIDADES	56.618,84
Receita Com Mensalidades	56.618,84
DESPESAS OPERACIONAIS	(65.412,04)
Despesas Gerais e Administrativas	(65.343,83)
Impostos e Taxas	(68,21)
RECEITAS FINANCEIRAS	885,97
Receitas Financeiras	988,64
(-) Despesas Financeiras	(102,67)
OUTRAS RECEITAS OPERACIONAIS	6.000,00
Doações Recebidas	6.000,00
OUTRAS RECEITAS/DESPESAS	(841,69)
Depreciações	(841,69)
DÉFICIT DO EXERCÍCIO	(2.748,92)

Cursos:

Compras Públicas / Licitação Compliance / Integridade



Curso EAD
Como implantar o programa de Compliance na sua empresa.

Com Leticia Sugai

Início: **IMEDIATO** | Carga horária: **3 horas** | Garanta já sua vaga com preço promocional

Parceiros: BANCO SEGUROS, SPCSAE, FRES HELPER, IPACOM, VERITAZ, ATLAS, Escola da Cidadania, Observatório Social do Brasil



PROMOÇÃO - CURSOS EAD
2 cursos pelo preço de 1

01 Compliance na sua empresa.
Como implantar o programa de Compliance na sua empresa.

02 Análise de riscos: metodologia e casos práticos.
Como adequar os procedimentos da sua empresa à Lei Anticorrupção.

com Leticia Sugai

Parceiros: BANCO SEGUROS, SPCSAE, FRES HELPER, IPACOM, VERITAZ, ATLAS, Escola da Cidadania, Observatório Social do Brasil



Curso EAD
Análise de riscos: metodologia e casos práticos

Como adequar os procedimentos da sua empresa à Lei Anticorrupção

Leticia Sugai
Mesa Fundadora da Veritaz - Gerente de Riscos e Compliance e Diretora do IPACOM
Início de curso: IMEDIATO

Saiba mais e inscreva-se!

RELANÇAMENTO | Curso EAD "Análise de Riscos: Metodologia e Casos Práticos"



Palestra sobre Fraudes em
Licitações
em parceria com a OAB
com Dr. Thiago Etges –
25/04/2019
mais de 200 participantes



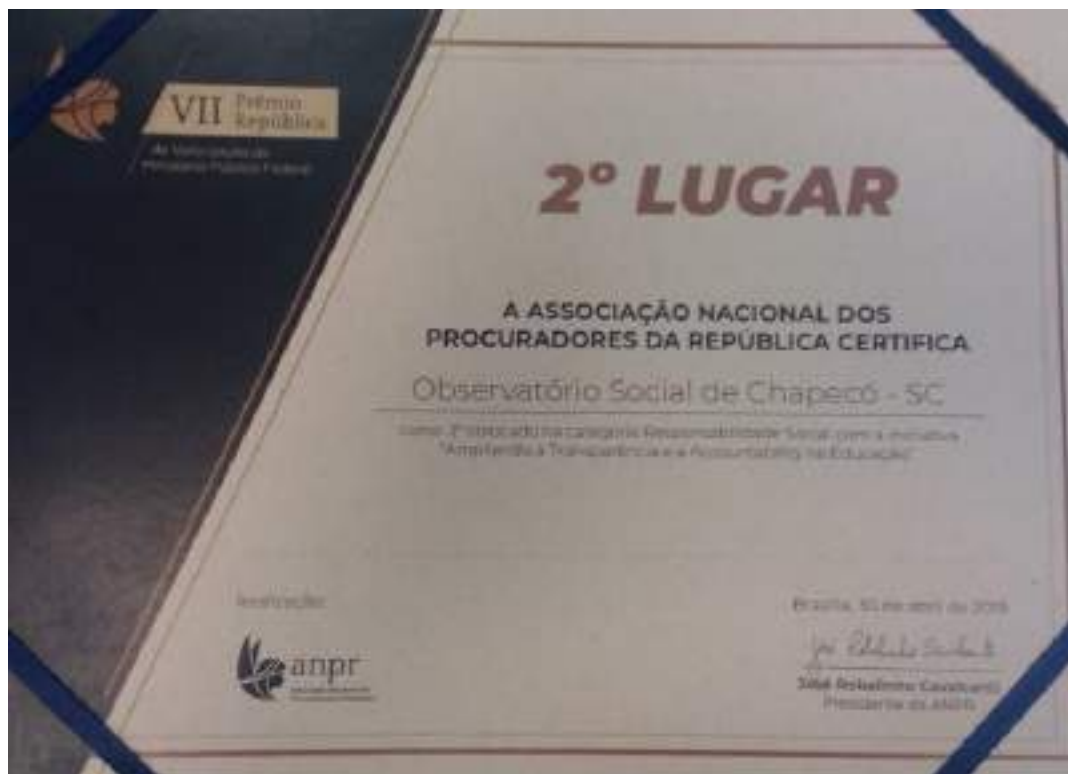


Evento de encerramento do Projeto Obra Transparente – SP 11/06/2019



Capacitação do Projeto Obra Transparente – Florianópolis 10/04/2019

O Projeto ficou em 2º lugar na categoria Responsabilidade Social com a iniciativa “Ampliando a Transparência e a Accountability na Educação”, realizado pela ANPR Associação Nacional dos Procuradores da República



Eleição e posse da diretoria 2019/2021 - 27/06/2019






Encontro nacional de Observatórios
Sociais do Brasil em Curitiba
25/08/2019



3º Congresso PACTO PELO BRASIL

Apresentação do Case
Delegação de SC sobre Entregas de contêineres
de lixo do OSB Chapecó



3º Congresso PACTO PELO BRASIL

Palestra Magna
Com Dr Gebran Neto
TRF4 - 26/08/2019

Mais de 80 palestrantes : workshops,
painéis e palestras nos temas: Gestão
Pública 26/08; Integridade 27/08 e
Inovação 28/08



MANTENEDORES E COOPERADOS



APOIADORES



MULTIPLICADORES DO CONTROLE SOCIAL.



- Seja VOLUNTÁRIO na sua área de especialidade;
- Você não precisa ir no Observatório para ajudar;
- Acompanhe o trabalho do seu candidato;
- Acesse os Portais de Transparência e Monitore os gastos Públicos;
- Faça Denúncias das inconformidades e/ou ilegalidades. (Órgão/MP/OS);
- Convide seus amigos a fazerem o mesmo;
- ***CADA CIDADÃO É UM FISCAL.***



COMO POSSO SER UM VOLUNTÁRIO?

Qualquer cidadão, entidade, empresa, clubes de serviço, associações, sem vínculo político partidário, pode ser voluntário do Observatório Social.

Av. Getúlio Vargas, 1748-N, Sala 03, Centro.

CEP.:89.805.000– Cond. Coworking - CESEC

Tel.: (49) 3328.8812 / E-mail: chapeco@osbrasil.org.br

Site: chapeco.osbrasil.org.br

☐ Visite nossa página no facebook e acompanhe as licitações da semana.





Observatório
SOCIAL DO BRASIL

CHAPECÓ | SC

EU SOU!



**ÁREA LIVRE
DE CORRUPÇÃO**

**PACTO PELO
BRASIL**

Qual a sua
contribuição?

