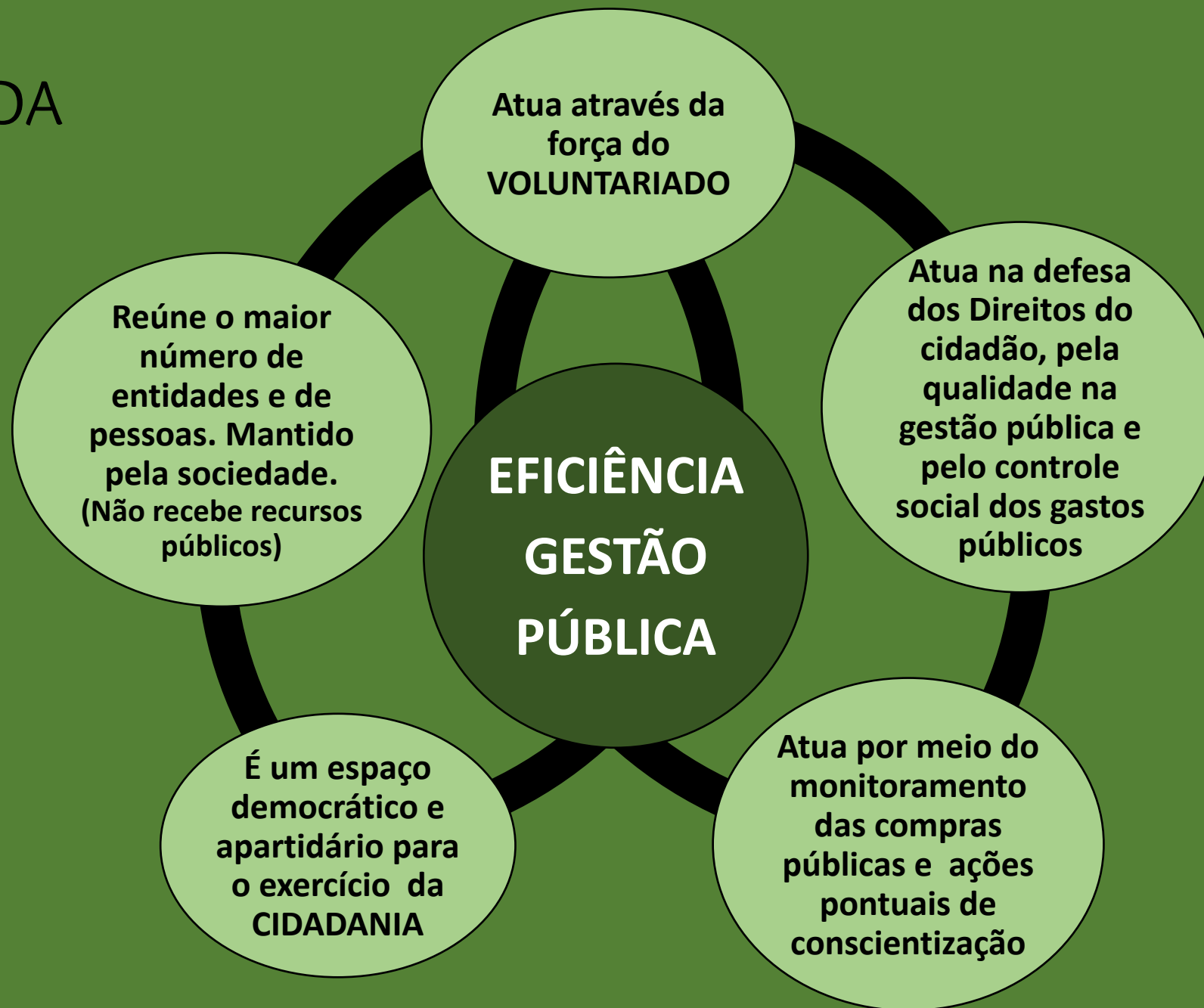




Observatório[®] SOCIAL DO BRASIL CHAPECÓ/SC

RELATÓRIO GERAL DE PRESTAÇÃO DE CONTAS
2023

PELA QUALIDADE DA GESTÃO PÚBLICA



ATUAÇÃO

EFICIÊNCIA DA GESTÃO PÚBLICA

Contas públicas
Licitações, Entregas e Obras
Convênios e Contratações

1

CIDADANIA E EDUCAÇÃO FISCAL

Cursos e Palestras
Parcerias Institucionais
Campanhas

2

TRANSPARÊNCIA

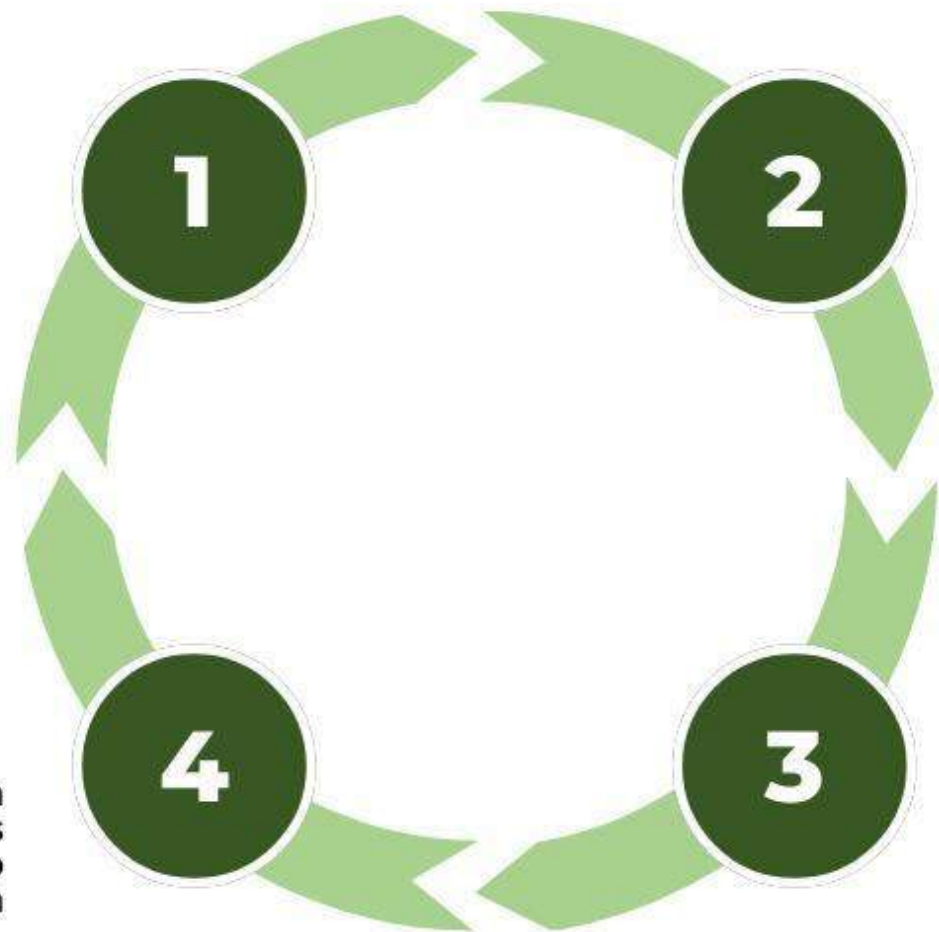
Portais da Transparência
Capacitação dos Conselhos
Indicadores da Gestão Pública

4

AMBIENTE DE NEGÓCIOS

Capacitação das MPEs para licitações. (LC123/2006)
Vender para o Governo é um bom negócio
É o maior comprador (10% a 15% do PIB/anual)

3





EXECUTIVO

LEGISLATIVO

JUDICIÁRIO

INSTITUIÇÕES SUSTENTADAS
RECURSOS PÚBLICOS

PODERES ONDE PODE ATUAR



EXECUTIVO

LEGISLATIVO

**INSTITUIÇÕES MANTIDAS
OU QUE RECEBEM
RECURSOS PÚBLICOS**

METODOLOGIA APLICADA

1º passo

- AÇÃO PREVENTIVA
- Gestor Público

2º passo

- AÇÃO CORRETIVA
– Câmara de Vereadores

3º passo

REDES DE CONTROLE:

- Ministério Público(MPF e MP/SC,
- Tribunal de Contas da União
- Tribunal de Contas do Estado (TCE),
- Controladoria Geral da União,
- 5ª DECOR



MISSÃO



VISÃO



VALORES

MISSÃO



Contribuir para o controle social na aplicação dos recursos públicos e para a promoção de uma sociedade ética e cidadã, por meio de práticas transparentes e apartidárias.



VISÃO

Ser reconhecido pela sociedade de Chapecó como agente de monitoramento da aplicação correta e consciente dos recursos públicos.



VALORES

- Consciência Cidadã;
- Comportamento Ético;
- Equidade;
- Honestidade;
- Respeito;
- Sinceridade;
- Transparência.

SISTEMA OSB

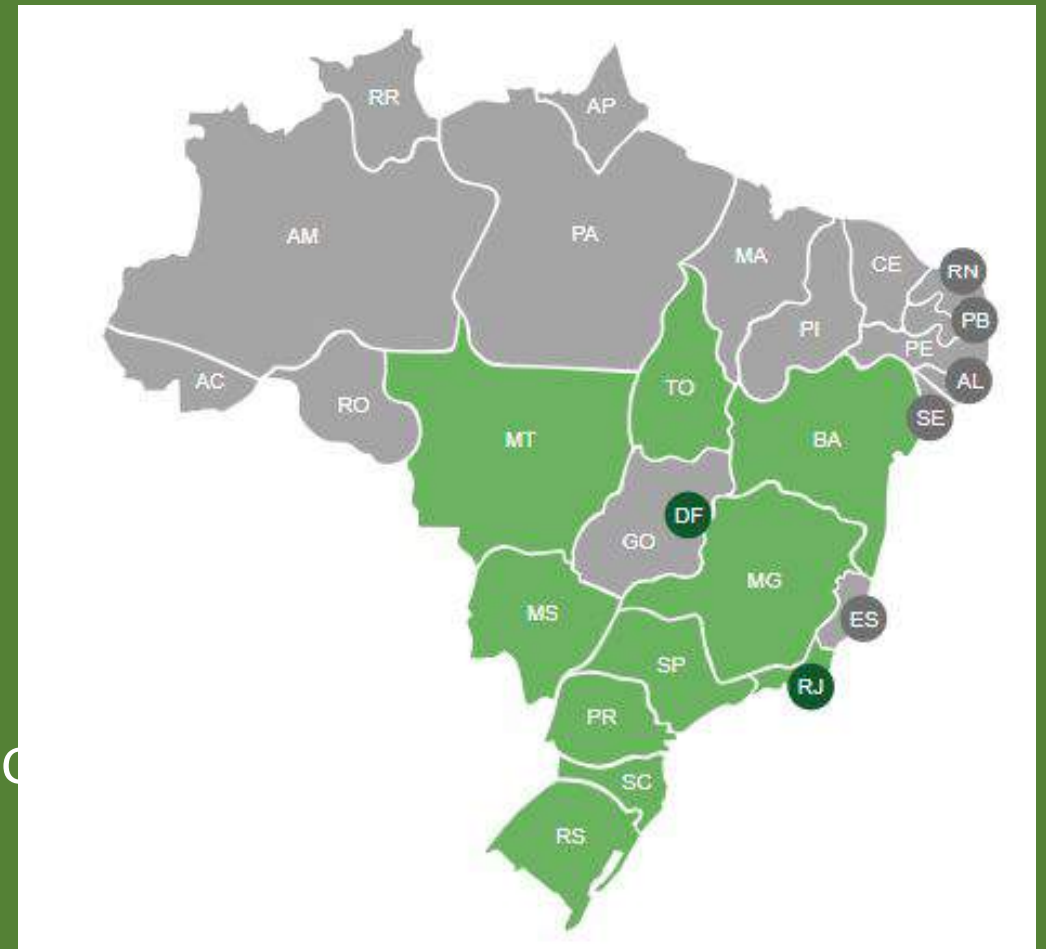
86 Observatórios nos 11
estados

20 Unidades em Santa Catarina

Mais de 3,5 mil voluntários no Brasil

125 voluntários em ação em Chapecó

Disponibiliza Capacitação e Suporte Técnico



METODOLOGIA PADRONIZADA

METODOLOGIA APLICADA



1º Ação Preventiva
Gestor Público

2º Ação Corretiva
Câmara de Vereadores

3º Rede de Controle
Ministério Público;
Tribunal de Contas da União do
Estado (TCE);
Controladoria Geral da União;
5ª DECOR

ESTRUTURA



COMISSÕES DE TRABALHO

12

Comissões
Permanentes

08

Comissões
Especiais





RESULTADOS

PROCESSOS LICITATÓRIOS ACOMPANHADOS - ANO 2023

DESCRIÇÃO	TOTAL	VALORES
DISPENSA DE LICITAÇÃO	58	R\$ 30.126.081,60
INEXIGIBILIDADE DE LICITAÇÃO	73	R\$ 205.207.830,38
DEMAIS MODALIDADES	324	R\$ 406.965.120,72
TOTAL DE GERAL DE LICITAÇÕES ACOMPANHADAS	455	R\$ 642.299.032,70
VALOR HOMOLOGADOS POR EMPRESAS CHAPECO	408	R\$ 152.973.450,87
VALOR HOMOLOGADOS POR EMPRESAS OUTRAS CIDADES	675	R\$ 197.717.650,25

De 459 Homologadas e Finalizadas – 324 Acompanhadas

ECONOMIA INDIRETA GERADA 2023

TOTAL DE VALOR REFERÊNCIA MODALIDADE:	R\$ 406.965.120,72
TOTAL VALOR HOMOLOGADO	R\$ 350.691.101,12
ECONOMIA INDIRETA GERADA	R\$ 56.274.019,60

EMPRESAS PARTICIPANTES - ANO 2023

	ANO	QUANTIDADE	VALORES - R\$	PERCENTUAL
TOTAL GERAL	2023	1.083	R\$ 350.691.101,12	100%
	2022	1374	R\$ 508.636.984,77	100%
	2021	762	R\$ 78.618.272,63	100%
	2020	887	-----	100%
CHAPECO	2023	408	R\$ 152.973.450,87	38%
	2022	672	R\$ 186.388.707,39	37%
	2021	346	R\$ 23.111.918,62	30%
	2020	-----	R\$ 5.148.307,75	18%
OUTRAS CIDADES	2023	675	R\$ 197.645.690,25	62%
	2022	702	R\$ 322.248.277,35	63%
	2021	416	R\$ 55.645.099,01	70%
	2020	-----	R\$ 65.684.929,22	82%
OPTANTES PELO SIMPLES	2023	581	-----	-----
	2022	772	-----	-----
	2021	478	-----	-----
	2020	223	-----	-----

LICITAÇÕES POR SECRETARIA – ANO 2023

SECRETARIA	QUANT	V.REFERÊNCIA	V.HOMOLOGADO	ECONOMIA INDIRETA
TOTAIS GERAIS	324	R\$ 406.965.120,72	R\$ 350.691.101,12	R\$ 56.274.019,60
SEC.SAÚDE	48	R\$ 35.660.164,10	R\$ 23.778.839,90	R\$ 11.881.324,20
SEC.INFRAESTRUTURA	64	R\$ 67.601.086,00	R\$ 55.510.120,98	R\$ 12.090.965,02
SEC.GOVERNO	48	R\$ 10.131.652,79	R\$ 8.934.054,43	R\$ 1.197.598,36
SEC.OBRAS	59	R\$ 237.533.436,27	R\$ 220.284.556,71	R\$ 17.248.879,56
SEC.FAM e PROT.SOCIAL	22	R\$ 10.298.132,54	R\$ 7.592.427,51	R\$ 2.705.705,03
SEC.EDUCAÇÃO	38	R\$ 34.776.688,97	R\$ 25.263.412,56	R\$ 9.513.276,41
SEC.DES.RURAL	10	R\$ 821.395,08	R\$ 790.229,96	R\$ 31.165,12
SEC. SEGURANÇA	18	R\$ 7.229.078,05	R\$ 6.008.815,48	R\$ 1.220.262,57
SUP. EFAPI	1	R\$ 93.989,00	R\$ 78.225,00	R\$ 15.764,00
CÂMARA MUNICIPAL	8	R\$ 476.281,16	R\$ 308.365,51	R\$ 167.915,65
SEC. CULTURA	3	R\$ 353.900,00	R\$ 306.750,00	R\$ 47.150,00
SEC.COMUNICAÇÃO	5	R\$ 1.195.661,05	R\$ 1.122.233,70	R\$ 73.427,35
SEC.ESPORTE E LASER	3	R\$ 657.719,71	R\$ 616.301,38	R\$ 41.418,33
SUP.BORMANN	1	135.936	R\$ 96.768,00	R\$ 39.168,00

RESUMO DE INEXIBILIDADE E DISPENSA DE LICITAÇÃO ACUMULADO

ANO	DISPENSA DE LICITAÇÃO	VALOR	INEXIBILIDADE DE LICITAÇÃO	VALOR	TOTAL	VALOR TOTAL
2017	31	R\$ 5.273.510,80	52	R\$ 3.970.446,91	83	R\$ 9.243.957,51
2018	38	R\$ 4.798.085,88	38	R\$ 21.455.854,19	76	R\$ 26.253.940,07
2019	28	R\$ 11.410.307,26	29	R\$ 13.523.456,19	55	R\$ 24.933.763,45
2020	40	R\$ 1.597.914,20	35	R\$ 30.642.472,63	75	R\$ 32.240.386,83
2021	68	R\$ 24.750.925,33	29	R\$ 12.424.402,63	97	R\$ 37.175.327,96
2022	54	R\$ 40.275.160,31	59	R\$ 40.769.559,46	113	R\$ 81.044.719,77
2023	58	R\$ 30.126.081,60	73	R\$ 205.207.830,38	131	R\$ 235.333.911,98

INEXIGIBILIDADE POR SECRETARIA – ANO 2023

QUANT.	SECRETARIA	VALOR
41	Secretaria da Saúde	R\$ 193.660.106,90
8	Secretaria da Educação	R\$ 8.822.119,20
5	Secretaria de Segurança Pública	R\$ 675.229,72
3	Câmara Municipal	R\$ 580.250,00
3	Secretaria de Comunicação	R\$ 444.887,90
3	Secretaria da Família e Proteção Social	R\$ 335.200,00
3	Secretaria da Cultura	R\$ 72.582,00
2	Secretaria de Infra Estrutura	R\$ 192.000,00
2	Secretaria de Desenvolvimento Rural	R\$ 146.000,00
1	Secretaria de Desenvolvimento Sustentável e Obras Estruturantes	R\$ 268.820,58
1	Secretaria de Habitação	R\$ 39.634,08
1	Secretaria de Governo	R\$ 33.000,00
73		R\$ 205.207.830,38

DISPENSA POR SECRETARIA – ANO 2023

QUANT.	SECRETARIA	VALOR
12	Secretaria da Saúde	R\$ 22.819.525,12
11	Secretaria de Governo	R\$ 481.412,00
10	Secretaria da Família e Proteção Social	R\$ 1.005.609,50
09	Secretaria da Educação	R\$ 495.794,62
3	Secretaria de Segurança Pública	R\$ 3.900.341,38
3	Secretaria da Cultura	R\$ 77.426,00
3	Secretaria de Infra Estrutura	R\$ 367.321,10
2	Secretaria de Desenvolvimento Rural	R\$ 114.900,00
1	Superintendência Regional da Grande Efapi	R\$ 178.800,00
1	Câmara Municipal	R\$ 55.680,00
1	Secretaria de Comunicação	R\$ 25.000,00
58		R\$ 30.126.081,60

RESULTADOS ACUMULADOS DO PERÍODO 2016-2023

TOTAL DE VALOR REFERÊNCIA	R\$ 1.518.839.765,20
TOTAL VALOR HOMOLOGADO	R\$ 1.300.819.380,50
TOTAL DE ECONOMIA INDIRETA GERADA	R\$ 218.020.384,67
TOTAL DE CERTAMES ACOMPANHADOS – 2016-2023	1.974
TOTAL DE CERTAMES ACOMPANHADOS EM 2016	42
TOTAL DE CERTAMES ACOMPANHADOS EM 2017	132
TOTAL DE CERTAMES ACOMPANHADOS EM 2018	222
TOTAL DE CERTAMES ACOMPANHADOS EM 2019	266
TOTAL DE CERTAMES ACOMPANHADOS EM 2020	224
TOTAL DE CERTAMES ACOMPANHADOS EM 2021	264
TOTAL DE CERTAMES ACOMPANHADOS EM 2022	500
TOTAL DE CERTAMES ACOMPANHADOS EM 2023	324

**ECONOMIA GERADA – ACUMULADA
2016-2023**

ECONOMIA GERADA DIRETAMENTE	R\$ 55.495.820,26
ECONOMIA GERADA INDIRETAMENTE	R\$ 218.020.384,67
TOTAL ACUMULADO	R\$273.516.204,93
ECONOMIA GERADA PELOS OSB'S NO BRASIL	MAIS DE 5,5 BILHÕES

GESTÃO DE CONTROLE SOCIAL & COMISSÃO JURÍDICA 2023

DETALHAMENTO	ANO 2023	TOTAL GERAL Até 2023
TOTAL DE OFÍCIOS EMITIDOS	83	960
PARECERES JURÍDICOS EMITIDOS	48	167
ENCAMINHAMENTOS PARA ÓRGÃOS DE CONTROLE	23	75
TOTAL DE OFÍCIOS EMITIDOS PARA PREFEITURA MUNICIPAL DE CHAPECÓ - 2023	26	201
TOTAL DE OFÍCIOS EMITIDOS PARA A CÂMARA MUNICIPAL DE CHAPECÓ – 2023	09	45
MANIFESTAÇÕES SOCIAIS E OUTROS ASSUNTOS ADMINISTRATIVOS – 2023	31	489
TOTAL DE REUNIÕES DE DIRETORIA	23	208

AÇÕES E RESULTADOS

SESSÕES DO LEGISLATIVO ACOMPANHADAS PELO OSB-CHAPECÓ

ANO	N. SESSÕES	HORAS
Até 2019	140	280
2020	105	210
2021	110	220
2022	110	220
2023	110 +1 Ext.	220
2023 – Acadêmicos (19)	64	128
TOTAL GERAL	640	1.278



OSB-Chapecó teve a iniciativa de encaminhar para a Gestão Pública e Celesc a solicitação de providências quanto a retirada dos fios não mais utilizados pelas operadoras de telefonia fixa e móvel nos postes de energia na cidade de Chapecó.

A ação teve resposta da Câmara Municipal através do Projeto de Lei N°87/2023 que dispõe sobre a obrigatoriedade de alinhamento e a retirada de cabos em desuso existentes nos pontos de fixação destinados às empresas de Energia Elétrica, Telecomunicações e Petróleo das redes aéreas de distribuição de energia elétrica no Município de Chapecó e dá outras providências..





Transmissão ON-LINE das Sessões de Licitações Públicas realizadas pelo Poder Legislativo e Executivo, no Âmbito do município de Chapecó-SC



OFÍCIO	DATA	DESTINADO	ASSUNTO
004/2016	14/09/2016	LUCIANO BULIGON	APRESENTAÇÃO DE PROPOSTAS AO “PROGRAMA DE GOVERNO” DOS CANDIDATOS A PREFEITO MUNICIPAL DE CHAPECÓ
061/2017	31/03/2017	LUCIANO BULIGON	REFORÇANDO A RECOMENDAÇÃO
005/2018	02/02/2018	LUCIANO BULIGON	SUGESTÃO DE MONITORAMENTO DE LICITAÇÕES
010/2022	15/02/2022	JOÃO RODRIGES	SESSÕES DAS LICITAÇÕES AO VIVO E ON-LINE
011/2022	15/02/2022	ADÃO VALCIR TEODORO	SESSÕES DAS LICITAÇÕES AO VIVO E ON-LINE
218/2023	23/08/2023	VILMAR LUIZ MATTIELO	CONVITE PARA SESSÃO PÚBLICA

COMISSÃO DE ENTREGAS

Até 2022 - 65

2023 - 17

TOTAL GERAL 83



MONITORAMENTO LEGISLATIVO

2023

ÍNDICES DE MONITORAMENTO DO DESEMPENHO DO LEGISLATIVO – GESTÃO 2021-2024

		2021			2022			2023		
	VEREADOR	DIÁRIAS	DESPESAS DE GABINETE	TOTAL 2021	DIÁRIAS	DESPESAS DE GABINETE	TOTAL 2022	DIÁRIAS	DESPESAS DE GABINETE	TOTAL 2023
25	JOÃO LUIS SIQUEIRA	---	1.825,71	1.825,71	---	1.484,71	1.484,71	13.468,51	932,91	14.401,42
26	JOÃO MARIA MARQUES ROSA	4.725,25	1.155,26	5.880,51	5.593,81	1.300,15	6.893,96	---	1.464,78	1.464,78
27	JUSCEMAR DA MAIA PAVÃO	---	---	---	3.297,31	222,53	3.519,84	---	---	---
28	LAURI NEREU GUISEL	---	151,96	151,96	---	750,35	750,35	---	1.063,18	1.063,18
29	LIZETE WISNIEWSKI DAL C.	---	---	---	---	---	---	---	---	---
30	LUIZ ANTONIO AGNE	---	1.291,67	1.291,67	---	1.505,39	1.505,39	13.263,22	2.112,30	15.375,52
31	MARCILEI VIGNATTI	2.812,71	1.618,40	4.431,11	---	989,77	989,77	21.019,88	1.969,71	22.989,59
32	MAURO ZANDAVALLI	---	1.131,24	1.131,24	---	353,78	353,78	---	---	---
33	NELSON KROMBAUER	8.352,68	880,42	9.233,10	11.148,87	943,40	12.092,27	---	---	---
34	NEURI MANTELI	7.562,56	820,61	8.383,17	9.407,33	1.159,64	10.566,97	---	---	---
35	NORENO LUIZ BIANCHI	---	---	---	---	---	---	---	---	---
36	ORDILEI ROSSETTO	---	---	---	---	---	---	---	---	---
37	PAULO LUIZ BALANCELLI	---	---	---	---	---	---	---	---	---
38	SUELI SUTTILI	957,18	1.097,30	2.054,48	---	933,97	933,97	13.479,34	1.280,24	14.759,58
39	TATIANE APARECIDA F. G.	---	---	---	---	---	---	---	---	---
40	VALDEMIR STOBE	---	1.044,02	1.044,02	---	529,25	529,25	---	1.340,93	1.340,93
41	VALDIR SMAEL CARVALHO	---	1.425,90	1.425,90	10.135,16	670,90	10.806,06	19.549,65	1.602,03	21.151,68
42	WILSON JR. CIDRÃO	---	300,38	300,38	2.340,70	143,67	2.484,37	10.989,01	464,30	11.453,31
	TOTAL			R\$ 73.521,85			R\$ 106.337,63			R\$ 298.965,69

ÍNDICES DE MONITORAMENTO DO DESEMPENHO DO LEGISLATIVO – GESTÃO 2021-2024

	VEREADOR	REQUERIMENTO	INDICAÇÃO	MOÇÃO	PROJETOS	EMENDA	TOTAL	PRESENCAS DA GESTÃO	PRESENCAS 2021	2022	2023
1	ADÃO VALCIR TEODORO (PSD)	34	116	220	11	12	393	328/324	110/106	105/105	113/113
2	ADERBAL PEDROSO (PSD)	27	62	53	5	---	147	90/89	90/89	---	---
3	ALAMIR BALBINOT (PSD)	3	5	15	0	0	23	71/71	0	51/51	20/20
4	ALDACIR DETOFOL (PT)	18	22	58	4		102	25/24	25/24		
5	ANDRÉ CAETANO KOVALESKI (PL)	88	238	238	18	32	614	330/329	110/109	108/108	112/112
6	ANTONIO ADJALMO DOS SANTOS (PROG.)	0	2	2	1	0	5	12/12	0	0	12/12
7	CAREN MACHADO (PSB)	2	9	11	7	---	29	12/12	12/12	---	---
8	CAROLINA ROSA LISTONE (PC DO B)	26	3	31	15	---	75	30/30	30/30	---	---
9	CESAR ANTONIO VALDUGA (UNIÃO)	159	78	305	35	42	619	264/255	90/82	83/83	91/90
10	CLAIMAR DE COUTO (PROG.)	3	56	100	7	3	169	113/102	0	10/10	103/101
11	CLAUDAIR ALBERTO SANZOVO (UNIÃO)	42	292	225	33	22	614	330/326	110/109	108/108	112/109
12	CLEBER CECCON (PT)	1	1	8	0	0	10	38/38	0	23/23	15/15
13	CLEBER MARCOS FOSSÁ (MDB)	8	292	142	16	1	459	123/123	0	10/10	113/113
14	CLOVIS ARI LEUZE (PSD)	1	0	6	1	2	10	15/15	0	0	15/15
15	DALVINO FERRARI (MDB)	0	5	35	1	2	43	72/72	0	11/11	61/61
16	DEISE IMARA SCHILKE (PT)	141	189	291	29	48	698	255/252	87/86	93/93	75/73
17	DELVINO DALL' ROSA (PSD)	26	18	115	11	16	186	310/309	109/108	108/108	103/103
18	DERLI MAIER (MDB)	27	261	107	5	10	410	209/205	110/96	90/90	9/9
19	DIMES SCOLARI (PSD)	---	5	14	1	---	20	27/27	0	27/27	0
20	ELISIANI SCHMIDT SANCHES (PSD)	1	13	17	6	3	40	60/57	0	0	60/57
21	FÁBIO FERNANDES (PSB)	1	7	16	0	---	24	10/10	10/10	---	---
22	FERNANDO CORDEIRO (PSC)	122	41	206	50	42	461	324/317	108/102	103/103	113/112
23	IARA CAMPOLIN (PT)	3	1	21	3		28	13/13	13/13	---	---
24	IVALDO PIZZINATTO (UNIÃO)	45	252	309	19	15	640	333/330	110/107	110/110	113/113

ÍNDICES DE MONITORAMENTO DO DESEMPENHO DO LEGISLATIVO – GESTÃO 2021-2024

	VEREADOR	REQUERIMENTO	INDICAÇÃO	MOÇÃO	PROJETOS	EMENDA	TOTAL	PRESENCAS DA GESTÃO	PRESENCAS 2021	2022	2023
25	JANDIR JOSÉ FIDELIS (PSD)	---	6	1	---		7	15/15	0	0	15/15
26	JAQUES ANTONIO DE TOLEDO (PT)	13	19	31	6	3	72	19/19	0	0	19/19
27	JOÃO BATISTA DE ALMEIDA (PSD)	0	4	0	0		4	4/4	4/4	---	---
28	JOÃO LUIS SIQUEIRA (PROG.)	21	70	135	13	13	252	308/307	110/110	107/107	91/90
29	JOÃO MARIA MARQUES ROSA (UNIÃO)	23	43	124	22	13	225	302/291	108/104	83/83	111/104
30	JUSCEMAR DA MAIA PAVÃO (PSD)	3	10	7	2	---	22	42/42	0	32/32	10/10
31	LAURI NEREU GUISEL (PSD)	8	18	40	6	2	74	170/169	20/20	78/78	72/71
32	LIZETE WISNIEWSKI DAL C. (PC DO B)	5	6	6	5	---	22	10/10	10/10	---	---
33	LUIZ ANTONIO AGNE (PSD)	19	56	82	5	13	175	299/291	110/108	88/88	101/95
34	MARCILEI VIGNATTI (PSB)	153	31	36	28	60	308	274/261	98/97	77/77	99/87
35	MAURO ZANDAVALLI (PSD)	43	9	109	9	10	180	10/10	0	0	10/10
36	NELSON KROMBAUER (PP)	34	128	241	9		412	200/189	189/200	---	---
37	NEURI MANTELI (PL)	91	141	172	20	12	436	233/224	106/98	85/85	42/41
38	NORENO LUIZ BIANCHI (PT)	1	1	13	0	---	15	17/17	17/17	---	---
39	ORDILEI ROSSETTO (PSB)	5	12	15	3	---	35	9/9	9/9	---	---
40	PAULO LUIZ BALANCELLI (UNIÃO)	1	1	5	0	---	7	20/20	20/20	---	---
41	PAULO LUIZ DE VARGAS (PROG.)	---	11	8	---	---	19	10/10	0	0	10/10
42	ROSELAINÉ BARBOZA VINHAS (PSD)	---	5	5	5	2	17	21/18	0	0	21/18
43	SUELI SUTTILI (PSD)	63	89	188	22	22	384	330/323	107/104	110/110	113/109
44	SILVANO SENGBUCH (PT)	4	106	97	14	1	222	32/30	0	0	32/30
45	TATIANE APARECIDA F. (PROG.)	0	8	7	0		15	10/10	0	0	10/10
46	VALDEMIR STOBE (PTB)	29	163	91	14	19	316	330/328	110/109	108/108	112/111
47	VALDINEI ANTÔNIO CALDART (PSD)	---	5	10	2		17	18/18	0	0	18/18
48	VALDIR SMAEL CARVALHO (PT)	62	157	192	19	29	459	256/255	94/94	80/80	82/81
49	VOLNEI LUCAS BUKOSKI (PSB)	2	6	10	---		18	11/11	0	0	11/11
50	WILSON JR. CIDRÃO (PACOTISTA)	70	286	196	38	53	643	330/329	110/109	107/107	113/113
	TOTAL POR PROPOSIÇÃO	1.428	3.359	4.366	520	502	10.175	-----	-----	-----	-----

OBRAS PÚBLICAS ACOMPANHADAS

31

Acumulado

EQUIPE

1. Airton Lázzaro
2. Anderson Arend
3. André Zucco
4. Andréia Fátima Trichês
5. Antonio Vivian
6. Armelindo Carraro
7. Daniel Maggioni
8. Dilço Tessaro
9. Edson Edir Dick
10. Everton Araújo
11. Jairo Smaniotto
12. Jandir José Biavatti
13. João Vitor Bet
14. Juliano Martins e Souza

15. João Vitor Bet
16. Juliano Martins e Souza
17. Marcel Kracker Lerner
18. Mario Morozo
19. Matheus Coraza Pagnussat
20. Neodi Grolli
21. Rafael Gollo Piva
22. Rogério Erbert Leite
23. Súria Regina Issa
24. Vilmar Luiz Mattiello
25. Taise Perondi
26. Zenaide Bet

DADOS

- As informações sobre o percentual medido foram abstraídas da Planilha de Obras em Andamento fornecida pela SEPLAD
- As demais informações de cada contrato foram abstraídas do Portal da Transparência do Município

COMISSÃO DE OBRAS



EM ANDAMENTO

Ampliação e Modernização da Arena
Condá - Fase II



EM ANDAMENTO

Duplicação da Av. Leopoldo Sander



EM ANDAMENTO

Revitalização do Complexo do Verdão



FINALIZADA EM ACOMPANHAMENTO
PROCESSO COM O MP E TCE

Abrigos de Passageiros de Ônibus
Urbanos

COMISSÃO DE OBRAS



**OBRA INAUGURADA EM
MAIO/2023**

**Contorno Extremo Oeste -
Ligação da Br-282 a
SC-283**



OBRA NÃO INICIADA

**Micro e Macrodrenagem do Rio
dos índios**



EM ANDAMENTO

**Prolongamento da Av. Getúlio
Vargas sentido Sul**

EM ANDAMENTO

Elevado da Rótula da Bandeira

COMISSÃO DE OBRAS



EM ANDAMENTO

Construção da Edificação do Centro Multiuso do Bairro Santo Antônio



EM ANDAMENTO

Construção do Ginásio de Esportes da Escola Básica Municipal - EBM Vila Rica



EM ANDAMENTO

Implantação do Sistema de Coleta de Resíduos através de Contêineres Soterrados com Sistema de Monitoramento.



EM ANDAMENTO

Contratação dos Serviços de Implantação do Prolongamento da Avenida Getúlio Vargas - sentido Sul, no trecho compreendido entre as ruas Valmor Piazza e Pascoal Cortelini.

COMISSÃO DE OBRAS



INAUGURADA EM MAIO/2023

Construção do Centro de Inovação em Resgate e Saúde do Corpo de Bombeiros

EM ANDAMENTO

Construção do CEIM Mário Lanznaster

EM ANDAMENTO

Contratação de empresa para execução e instalação de abrigos de passageiros em metal

EM ANDAMENTO

Centro Belvedere





17 OBRAS EM ACOMPANHAMENTO PELO OSB-CHAPECÓ

VALOR CONTRATADO

R\$ 284.203.421,97

VALOR TOTAL COM ADITIVOS

R\$ 330.825.105,77

VALOR PAGO

R\$ 138.688.068,44

SALDO

R\$ 192.137.037,26

TOTAL DE OBRAS PÚBLICAS EM ANDAMENTO EM CHAPECÓ

125

R\$ 554.721.747,75

OBRA/CONTRATO	N.CONT.	VALOR CONTRATADO	VALOR TOTAL COM ADITIVOS	VALOR MEDIDO	% MEDIDO	VALOR PAGO	SALDO	% PAGO
DUPLICAÇÃO DA AVENIDA LEOPOLDO SANDER E RESTAURAÇÃO DA AVENIDA FERNANDO MACHADO E RUA XANXERÊ	201/2020	R\$ 26.833.551,62	R\$ 34.983.235,28	R\$ 26.125.480,11	75%	R\$ 24.463.897,07	R\$ 10.519.338,21	70%
CONTORNO EXTREMO OESTE – LIGAÇÃO DA BR 282 E SC 283	184/2020	R\$ 36.330.388,46	R\$ 54.112.772,40	R\$ 43.831.345,64	81%	R\$ 44.472.585,48	R\$ 9.640.186,92	82%
MODERNIZAÇÃO ARENA CONDÁ -2ª Etapa	386/2020	R\$ 10.878.642,90	R\$ 21.046.799,47	R\$ 16.424.922,31	78%	R\$ 12.039.088,95	R\$ 9.007.710,52	57%
MODERNIZAÇÃO DO COMPLEXO VERDÃO Terceira Licitação	486/2022	R\$ 1.669.092,68	R\$ 1.915.822,28	R\$ 1.467.328,28	77%	R\$ 1.450.248,71	R\$ 465.573,57	76%
INSTALAÇÃO DE ABRIGOS PARA PASSAGEIROS DE ÔNIBUS URBANOS - (TCE e MP)	418/2019	R\$ 5.630.028,15	R\$ 5.630.028,15	-----	-----	R\$ 3.654.943,76	R\$ 1.975.084,39	65%
MICRO E MACRODRENAGEM - Contrato ainda não disponibilizado - CC072/2022	-----	R\$ 50.297.365,81	R\$ 50.297.365,81	-----	-----	-----	-----	-----
EXECUÇÃO E INSTASLAÇÃO DE ABRIGOS DE PASSAGEIROS EM METAL	458/2023	R\$ 2.570.372,35	R\$ 2.570.372,35	-----	-----	-----	-----	-----
CENTRO MULTIUSO DO BAIRRO SANTO ANTÔNIO	95/2023	R\$ 5.449.713,73	R\$ 5.760.845,06	R\$ 743.149,01	13%	R\$ 616.587,31	R\$ 5.144.257,75	11%

OBRA/CONTRATO	N.CONT.	VALOR CONTRATADO	VALOR TOTAL COM ADITIVOS	VALOR MEDIDO	% MEDIDO	VALOR PAGO	SALDO	% PAGO
CENTRO DE EDUCAÇÃO INFANTIL MUNICIPAL MARIO LANZMASTER	351/2022	R\$ 15.934.255,19	R\$ 17.607.964,55	R\$ 5.523.618,48	31%	R\$ 5.368.849,63	R\$ 12.239.114,92	30%
GINÁSIO DE ESPORTES DA ESCOLA BÁSICA MUNICIAPAL - EBM VILA RICA	292/2022	R\$ 1.377.054,04	R\$ 1.516.637,84	-----	-----	R\$ 1.418.500,31	R\$ 98.137,53	94%
ELEVADO DA BANDEIRA	284/2022	R\$ 39.849.000,00	R\$ 45.156.111,55	R\$ 26.646.621,43	59%	R\$ 24.077.921,83	R\$ 21.078.189,72	53%
REFORMA DO 4º PISO DA ALA NORTE DA ARENA CONDÁ	21/2023	R\$ 346.710,71	R\$ 369.228,62	-----	-----	R\$ 354.098,12	R\$ 15.130,50	96%
ARENA MULTIUSO ESCOLA DO BAIRRO BERVEDERE	197/2023	R\$ 54.444.444,44	R\$ 55.858.560,12	R\$ 988.696,51	2%	R\$ 907.051,14	R\$ 54.951.508,98	2%
IMPLANTAÇÃO DO PROLONGAMENTO DA AVENIDA GETÚLIO VARGAS	112/2022	R\$ 21.358.954,21	R\$ 21.358.954,21	R\$ 13.451.869,36	63%	R\$ 12.331.395,91	R\$ 9.027.558,30	58%
COLETA DE RESÍDUOS ATRÁVEZ DE CONTÊINERES	161/2023	R\$ 4.700.000,01	R\$ 4.700.000,01	-----	-----	R\$ 3.700.724,85	R\$ 999.275,16	79%
CENTRO DE CONVIVÊNCIA ESPLANADA	195/2022	R\$ 5.068.925,21	R\$ 5.957.924,00	R\$ 3.042.115,99	51%	R\$ 2.935.934,07	R\$ 3.021.989,93	49%
ÁREA ESPORTIVA DO CENTRO DE CONVIVÊNCIA ESPLANADA	170/2022	R\$ 1.464.922,46	R\$ 1.982.484,07	R\$ 1.830.031,05	92%	R\$ 896.241,30	R\$ 1.086.242,77	45%
TOTAL		R\$ 284.203.421,97	R\$ 330.825.105,77	R\$ 140.075.178,17		R\$ 138.688.068,44	R\$ 139.269.299,17	



PROJETO CIDADANIA E CONTROLE SOCIAL

2022 - 2023

- Universidades - 02
- Capacitados - 1.065 Acadêmicos
- Cidades avaliadas - 1.460
- Licitações acompanhadas - 615
- Obras Acompanhadas - 12
- Pareceres Jurídicos emitidos UNOESC- 15
- Sessões do Legislativo Acompanhadas - 130



PROJETO CIDADANIA E CONTROLE SOCIAL



DOAÇÕES RECEBIDAS DAS UNIVERSIDADES PARCEIRAS 2023



- 1 Estagiário/ Ano R\$ 13.200,00
- 1 Impressora a Laser
- 1 Estagiário atuando no Laboratório de Testes de Software



- 1 Computador INTEL 15-3570
- 1 CELULAR
- 3 CADEIRAS



PROJETO DE AUTOMATIZAÇÃO DOS ÍNDICES E DADOS DA GESTÃO PÚBLICA



- TERMO DE CONVÊNIO – PROJETO CIDADANIA E CONTROLE SOCIAL
- FRENTE 3 – ACOMPANHAMENTO DE OBRAS PÚBLICAS
- FRENTE 5 – ANÁLISE E PARECER JURÍDICO DE EDITAIS E CONTRATOS



ACOMPANHAMENTO FINANCEIRO

2023

EVENTOS

EVENTOS ACUMULADOS

ANO	INTERNOS	EXTERNOS
2016/2023	372	152

Média 9/MÊS*

- APRESENTAÇÃO DO OSB
- PARTICIPAÇÃO EM CONGRESSOS
- REUNIÕES OSB NACIONAL/ESTADUAL
- REUNIÕES DE DIRETORIA
- REUNIÕES DE COMISSÃO
- REUNIÕES DE TRABALHO
- CAPACITAÇÕES
- VISITAS INSTITUCIONAIS
- VISITAS TÉCNICAS
- ENTREVISTAS



31

MATÉRIAS DIVULGADAS PELA MB
COMUNICAÇÃO
MATÉRIAS DIVULGADAS PELA MB.

107 EVENTOS REALIZADOS NO ANO DE 2023

TOTAL	EVENTO
06	Eventos Comemorativos
01	Entrevista Rádio
19	Visitas Institucionais
03	Almoços Empresariais – UNIMED – UNICRED - SICOOB
04	Audiências com Poder Executivo e Legislativo
10	Reuniões com OSB Nacional e Estadual + Reuniões Mensais
15	Reuniões de Comissão
10	Capacitações
03	AGO
04	Reuniões com Órgão de Controle
06	Apresentações
13	Reuniões Institucionais
11	Reuniões Internas de Trabalho
09	Visitas Técnicas e Apresentação de Relatórios
02	Congressos

REUNIÕES - OSBC



VISITAS INSTITUCIONAIS - OSBC



VISITAS INSTITUCIONAIS - OSBC



PARTICIPAÇÕES - OSBC



PARTICIPAÇÕES - OSBC



PARTICIPAÇÕES - OSBC

PRESTAÇÃO DE CONTAS - OSBC



REUNIÃO COM O PRESIDENTE DO TCE DR. HERNEUS DE NADAL –
PROMOVIDA PELO CENTRO EMPRESARIAL CHAPECÓ - CEC
14/06/2023



Representado pelo Presidente Mário Miranda, Vice Presidente para assuntos Institucionais e de Alianças Armelindo Carraro e pelo Conselheiro Fiscal Lóris Bigolin, o OSB de Chapecó foi muito elogiado na reunião de ontem inclusive como o destaque de SC parabéns a todos pela atuação e dedicação.

REUNIÃO COM O TRIBUNAL DE CONTAS DO ESTADO – TCE

13/05/2023



CONFRATERNIZAÇÃO - OSBC





WORKSHOP – A NOVA LEI DE LICITAÇÕES PARA
OS EMPRESÁRIOS DE CHAPECÓ EM
28/02/2023 - 07 e 14/03/2023



Em 18/05/2023 foi institucionalizada a Comissão de Sustentabilidade, com o objetivo de desenvolver o relatório sustentável do OSB-Chapecó



Institucionalização da Comissão de estudos e análises dos ÍNDICES E DADOS DE GESTÃO PÚBLICA em 09/02/2023



Visita técnica na CMC em 16/02/2023

ELEIÇÃO E POSSE GESTÃO 2023-2025





CONVITE DE HONRA AO SR. ARMELINDO CARRARO

– Presidente do Conselho Consultivo para escrever a história do OSB-Chapecó que será divulgado no Relatório de Sustentabilidade 2023.



Inteligência que gera resultados



CRA-SC
Conselho Regional de
Administração de Santa Catarina



APOIADORES

MPF

Ministério Público Federal



MPSC MINISTÉRIO PÚBLICO
Santa Catarina

**TRIBUNAL
DE CONTAS
DE SANTA
CATARINA**

TCU TRIBUNAL DE CONTAS DA UNIÃO

CONTROLADORIA-GERAL
DA UNIÃO

GOVERNO FEDERAL
BRASIL
UNIÃO E RECONSTRUÇÃO



Indignar-se é importante.

Atitude é fundamental.

OBRIGADO!!!

PERGUNTAS?