



Observatório[®]
SOCIAL DO BRASIL

CHAPECÓ | SC



Observatório[®]
SOCIAL DO BRASIL
CHAPECÓ | SC

PRESTAÇÃO DE CONTAS

2023



O QUE É UM OBSERVATÓRIO SOCIAL?

É um espaço para o exercício da **CIDADANIA, DEMOCRÁTICO e APARTIDÁRIO**.

Reúne o maior número possível de **ENTIDADES REPRESENTATIVAS DA SOCIEDADE CIVIL** com o objetivo de contribuir para a **MELHORIA DA GESTÃO PÚBLICA**.

Cada observatório social é integrado por cidadãos que transformam o seu direito de **INDIGNAR-SE EM ATITUDES**, em favor da **TRANSPARÊNCIA E DA QUALIDADE NA APLICAÇÃO DOS RECURSOS PÚBLICOS**.

São todos os ramos profissionais unidos **VOLUNTARIAMENTE** na causa do **BEM SOCIAL**.



MISSÃO

Contribuir para o controle social na aplicação dos recursos públicos e para a promoção de uma sociedade ética e cidadã, por meio de práticas transparentes e apartidárias.



131 Observatórios nos 17 estados

30 Unidades em Santa Catarina

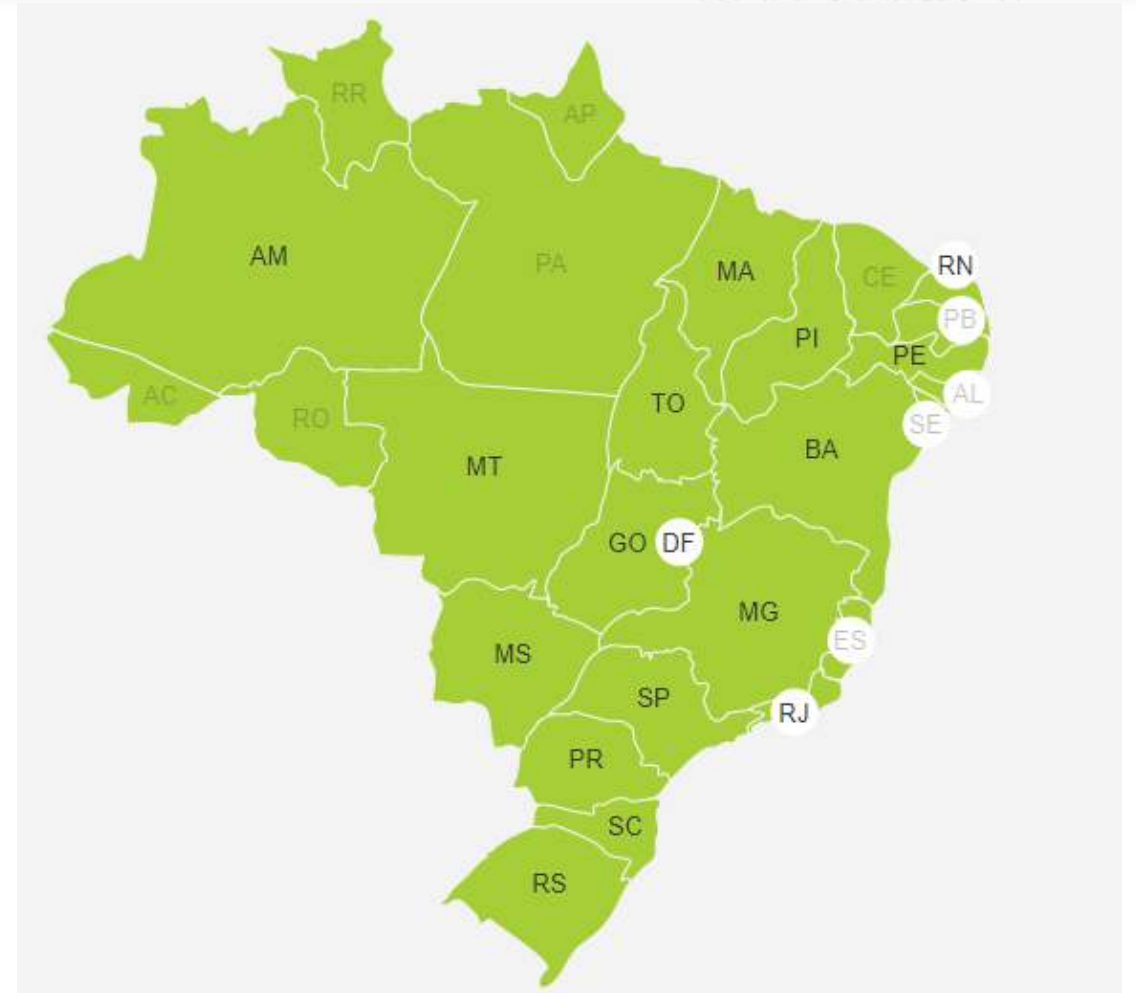
Mais de 3,5 mil voluntários no Brasil

125 voluntários em ação em Chapecó

Disponibiliza Capacitação e Suporte Técnico

METODOLOGIA PADRONIZADA

***ECONOMIA SUPERIOR A
5,5 BILHÕES***



METODOLOGIA

1º passo

- **AÇÃO PREVENTIVA –**
- **Gestor Público**

2º passo

- **AÇÃO CORRETIVA –**
Câmara de Vereadores

3º passo

- **REDES DE CONTROLE**
- **Ministério Público,**
Tribunal de Contas da União do Estado (TCE),
Controladoria Geral da União, 5ª DECOR

Atuação


- Monitoramento das contas públicas
- Licitações e Entregas
- Convênios e Contratações
- Monitoramento de Obras
- Salários
- Cargos em Comissão
- Processos
- Estoques
- Câmara Municipal



- Cursos e Palestras
- Semana da Cidadania
- Feirão do Imposto
- Concurso desenho e Redação
- Parcerias institucionais
- Campanhas

- Portais da Transparência
- Capacitação dos Conselhos
- CGM-Controladoria Geral do Município
- Indicadores da Gestão Pública


- Capacitação das MPEs p/licitações. (LC123/2006.)
- Vender para o Gov. é um bom negócio.
- É o maior comprador,
- (10% a 15% do PIB/anual)



ESTRUTURA



CONSELHO DE ADMINISTRAÇÃO



CONSELHO FISCAL

- 05 Membros Efetivos
- 04 Membros Adjuntos


- 03 Membros Efetivos
- 03 Membros Titulares



COMISSÕES DE TRABALHO

11 COMISSÕES PERMANENTES

- Licitações
- Jurídica
- Entrega
- Obras Públicas ...



08 COMISSÕES ESPECIAIS

- Aeroporto
- Contorno Extremo Oeste
- Duplicação da Leopoldo Sander
- Abrigos de Passageiros
- ...



Observatório[®]
SOCIAL DO BRASIL
CHAPECÓ | SC

COMISSÃO DE LICITAÇÕES



PROCESSOS LICITATÓRIOS ACOMPANHADOS EM 2023

Janeiro-Maio

| DESCRIÇÃO | TOTAL | VALORES |
|--|--------------|---------------------------|
| DISPENSA DE LICITAÇÃO | 21 | R\$ 16.345.951,61 |
| INEXIGIBILIDADE DE LICITAÇÃO | 26 | R\$ 181.431.186,28 |
| DEMAIS MODALIDADES | 95 | R\$ 136.657.178,22 |
| TOTAL DE GERAL DE LICITAÇÕES ACOMPANHADAS | 142 | R\$ 334.434.316,11 |

ECONOMIA INDIRETA GERADA

Janeiro – Maio - 2023

| | |
|---|---------------------------|
| TOTAL DE VALOR REFERÊNCIA MODALIDADE: | R\$ 174.768.208,86 |
| TOTAL VALOR HOMOLOGADO | R\$ 155.042.592,79 |
| ECONOMIA INDIRETA GERADA | R\$ 19.725.616,07 |
| VALOR LICITADO POR EMPRESAS CHAPECO | R\$ 34.307.470,34 |
| VALOR LICITADO POR EMPRESAS OUTRAS CIDADES | R\$ 120.735.122,45 |

EMPRESAS PARTICIPANTES - JANEIRO-MAIO/2023

| | ANO | QUANTIDADE | VALORES R\$ | PERCENTUAL |
|-----------------------|------|------------|----------------|------------|
| TOTAL GERAL | 2023 | 405 | 155.042.592,79 | 100% |
| | 2022 | 1374 | 508.636.984,77 | 100% |
| | 2021 | 762 | 78.618.272,63 | 100% |
| | 2020 | 887 | | 100% |
| CHAPECO | 2023 | 137 | 34.307.470,34 | 23% |
| | 2022 | 672 | 186.388.707,39 | 37% |
| | 2021 | 346 | 23.111.918,62 | 30% |
| | 2020 | | | |
| OUTRAS CIDADES | 2023 | 267 | 120.735.122,45 | 77% |
| | 2022 | 702 | 322.248.277,35 | 63% |
| | 2021 | 416 | 55.645.099,01 | 70% |
| | 2020 | | | |
| OPTANTES PELO SIMPLES | 2023 | 217 | | |
| | 2022 | 772 | | |
| | 2021 | 478 | | |
| | 2020 | 223 | | |

LICITAÇÕES POR SECRETARIA – JANEIRO – MAIO - 2023

| SECRETARIA | QUANT | V.REFERÊNCIA | V.HOMOLOGADO | ECONOMIA INDIRETA |
|------------------------------|-----------|---------------------------|---------------------------|--------------------------|
| Superintendência EFAPI | 1 | R\$ 93.989,00 | R\$ 78.225,00 | R\$ 15.764,00 |
| Sec.Fazenda | 2 | R\$ 328.381,41 | R\$ 212.080,90 | R\$ 116.301,41 |
| Sec.Desenvolvimento Rural | 2 | R\$ 128.895,20 | R\$ 100.569,96 | R\$ 28.325,24 |
| Câmara Municipal de Chapecó | 3 | R\$ 152.288,00 | R\$ 113.030,00 | R\$ 39.258,00 |
| Sec.Casa Civil e Rel.Instit | 5 | R\$ 2.023.585,58 | R\$ 2.036.609,05 | R\$ 13.023,47 |
| Sec.Família e Prot.Social | 10 | R\$ 8.283.174,42 | R\$ 6.217.474,92 | R\$ 2.065.699,50 |
| Sec.Saúde | 11 | R\$ 13.645.944,77 | R\$ 10.725.997,15 | R\$ 2.919.947,62 |
| Sec.Des.Sustentável e Obras | 13 | R\$ 93.218.819,98 | R\$ 89.425.791,50 | R\$ 3.793.028,48 |
| Sec.Educação | 16 | R\$ 5.756.010,39 | R\$ 4.294.685,61 | R\$ 1.461.324,78 |
| Sec.Serv.Urbanos e Zeladoria | 32 | R\$ 51.137.120,11 | R\$ 41.838.129,60 | R\$ 9.298.990,51 |
| TOTAIS GERAIS | 95 | R\$ 174.768.208,86 | R\$ 155.042.593,69 | R\$ 19.751.663,01 |

RESUMO DE INEXIBILIDADE E DISPENSA DE LICITAÇÃO ACUMULADO

| ANO | DISPENSA DE LICITAÇÃO | VALOR | INEXIBILIDADE DE LICITAÇÃO | VALOR | TOTAL | VALOR TOTAL |
|------|-----------------------|-------------------|----------------------------|--------------------|-------|--------------------|
| 2017 | 31 | R\$ 5.273.510,80 | 52 | R\$ 3.970.446,91 | 83 | R\$ 9.243.957,51 |
| 2018 | 38 | R\$ 4.798.085,88 | 38 | R\$ 21.455.854,19 | 76 | R\$ 26.253.940,07 |
| 2019 | 28 | R\$ 11.410.307,26 | 29 | R\$ 13.523.456,19 | 55 | R\$ 24.933.763,45 |
| 2020 | 40 | R\$ 1.597.914,20 | 35 | R\$ 30.642.472,63 | 75 | R\$ 32.240.386,83 |
| 2021 | 68 | R\$ 24.750.925,33 | 29 | R\$ 12.424.402,63 | 97 | R\$ 37.175.327,96 |
| 2022 | 54 | R\$ 40.275.160,31 | 59 | R\$ 40.769.559,46 | 113 | R\$ 81.044.719,77 |
| 2023 | 21 | R\$ 16.345.951,61 | 26 | R\$ 181.431.186,28 | 47 | R\$ 197.777.137,89 |

INEXIGIBILIDADE E DISPENSA POR SECRETARIA – JANEIRO – MAIO - 2023

INEXIGIBILIDADE

| QUANT. | SECRETARIA | VALOR |
|--------|--|--------------------|
| 2 | Secretaria da Cultura | R\$ 45.582,00 |
| 1 | Secretaria da Comunicação | R\$ 133.247,90 |
| 2 | Secretaria da Família e Proteção Social | R\$ 191.200,00 |
| 2 | Secretaria de Serviços Urbanos e Zeladoria | R\$ 192.000,00 |
| 4 | Secretaria da Casa Civil e Relações Inst. | R\$ 573.186,38 |
| 3 | Secretaria da educação | R\$ 7.378.236,20 |
| 12 | Secretaria da Saúde | R\$ 172.917.733,80 |
| 26 | | R\$ 181.431.186,28 |

DISPENSA DE LICITAÇÃO

| QUANT. | SECRETARIA | VALOR |
|--------|---|-------------------|
| 2 | Sec. de Serviços Urbanos e Zeladoria | R\$ 82.821,10 |
| 1 | Secretaria de educação | R\$ 108.648 |
| 3 | Secretaria da Família e Proteção Social | R\$ 299.674 |
| 11 | Secretaria da Casa Civil e Relações Inst. | R\$ 4.905.943,37 |
| 4 | Secretaria da Saúde | R\$ 10.948.865,14 |
| 21 | | R\$ 16.345.951,61 |

RESULTADOS ACUMULADOS DO PERÍODO 2016-JANEIRO-MAIO/2023

| | |
|---|-----------------------------|
| TOTAL DE VALOR REFERÊNCIA | R\$ 1.296.949.613,34 |
| TOTAL VALOR LICITADO | R\$ 1.105.170.872,17 |
| TOTAL DE ECONOMIA GERADA | R\$ 182.313.683,53 |
| TOTAL DE CERTAMES ACOMPANHADOS – 2016-2022 | 1.745 |
| TOTAL DE CERTAMES ACOMPANHADOS EM 2016 | 42 |
| TOTAL DE CERTAMES ACOMPANHADOS EM 2017 | 132 |
| TOTAL DE CERTAMES ACOMPANHADOS EM 2018 | 222 |
| TOTAL DE CERTAMES ACOMPANHADOS EM 2019 | 266 |
| TOTAL DE CERTAMES ACOMPANHADOS EM 2020 | 224 |
| TOTAL DE CERTAMES ACOMPANHADOS EM 2021 | 264 |
| TOTAL DE CERTAMES ACOMPANHADOS EM 2022 | 500 |
| TOTAL DE CERTAMES ACOMPANHADOS EM 2023 | 95 |



Observatório[®]
SOCIAL DO BRASIL
CHAPECÓ | SC



CONTROLE SOCIAL



Observatório[®]
SOCIAL DO BRASIL
CHAPECÓ | SC

COMISSÃO JURÍDICA



GESTÃO DE CONTROLE SOCIAL & COMISSÃO JURÍDICA

Janeiro-Maio/2023

AÇÕES E RESULTADOS

| DETALHAMENTO | ANO 2023 | TOTAL GERAL Até 2022 |
|---|-----------|-------------------------|
| TOTAL DE OFÍCIOS EMITIDOS | 28 | 877 |
| PARECERES JURÍDICOS EMITIDOS | 21 | 119 |
| ENCAMINHAMENTOS PARA ÓRGÃOS DE CONTROLE | 05 | 41 |
| TOTAL DE OFÍCIOS EMITIDOS PARA PREFEITURA MUNICIPAL DE CHAPECÓ - 2023 | 09 | 19 |
| RETORNOS RECEBIDOS - 2023 | 09 | 18 |
| TOTAL DE OFÍCIOS EMITIDOS PARA A CÂMARA MUNICIPAL DE CHAPECÓ – 2023 | 05 | 04 |
| RETORNOS RECEBIDOS – 2023 | 04 | 04 |
| MANIFESTAÇÕES SOCIAIS E OUTROS ASSUNTOS ADMINISTRATIVOS - 2023 | 09 | 42 |



Observatório[®]
SOCIAL DO BRASIL
CHAPECÓ | SC

ACOMPANHAMENTO LEGISLATIVO



SESSÕES DO LEGISLATIVO ACOMPANHADAS PELO OSB

| ANO | N. SESSÕES | HORAS |
|------------------------|------------|-------|
| Até 2019 | 140 | 280 |
| 2020 | 105 | 210 |
| 2021 | 110 | 220 |
| 2022 | 110 | 220 |
| 2023 | 40 | 83 |
| 2023 – Acadêmicos (11) | 05 | 46 |
| TOTAL EM 31/05/2023 | 510 | 1.059 |



Observatório[®]
SOCIAL DO BRASIL
CHAPECÓ | SC



MONITORAMENTO DO LEGISLATIVO

ÍNDICES DE MONITORAMENTO DO DESEMPENHO DO LEGISLATIVO – GESTÃO 2021-2024

ATUALIZAÇÃO 31/05/2023

| VEREADOR | | 2021 | | | 2022 | | | 2023 | | |
|----------|--------------------------|--------------|----------------------|---------------|---------------|----------------------|---------------|---------------|----------------------|---------------|
| | | DIÁRIAS | DESPESAS DE GABINETE | TOTAL 2021 | DIÁRIAS | DESPESAS DE GABINETE | TOTAL 2022 | DIÁRIAS | DESPESAS DE GABINETE | TOTAL 2023 |
| 1 | ADÃO VALCIR TEODORO | R\$ 7.841,99 | R\$ 904,70 | R\$ 8.746,69 | R\$ 11.148,87 | R\$ 785,37 | R\$ 11.934,24 | R\$ 13.813,34 | R\$ 331,70 | R\$ 14.145,04 |
| 2 | ADERBAL PEDROSO | R\$ 2.233,42 | R\$ 1.002,62 | R\$ 3.236,04 | | | | | | |
| 3 | ALAMIR BALBINOT | | | | | | | | | |
| 4 | ALDACIR DETOFOL | | | | | | | | | |
| 5 | ANDRÉ CAETANO KOVALESKI | | R\$ 624,15 | R\$ 624,15 | | R\$ 917,62 | R\$ 917,62 | | R\$ 929,16 | R\$ 929,16 |
| 6 | CAREN MACHADO | | | | | | | | | |
| 7 | CAROLINA ROSA LISTONE | | | | | | | | | |
| 8 | CESAR ANTONIO VALDUGA | R\$ 3.272,25 | R\$ 1.162,11 | R\$ 4.434,36 | R\$ 1.416,62 | R\$ 894,36 | R\$ 2.310,98 | | R\$ 841,92 | R\$ 841,92 |
| 9 | CLAIMAR DE COUTO | | | | | R\$ 59,41 | R\$ 59,41 | R\$ 14.869,14 | R\$ 172,61 | R\$ 15.041,75 |
| 10 | CLAUDAIR ALBERTO SANZOVO | | R\$ 1.420,99 | R\$ 1.420,99 | R\$ 7.377,08 | R\$ 1.772,54 | R\$ 9.149,62 | R\$ 9.381,54 | R\$ 653,40 | R\$ 10.034,94 |
| 11 | CLEBER CECCON | | | | | | | | | |
| 12 | CLEBER MARCOS FOSSÁ | | | | | | | R\$ 2.901,02 | R\$ 181,96 | R\$ 3.082,98 |
| 13 | CLÓVIS ARI LEUZE | | | | | | | R\$ 16.406,85 | R\$ 223,74 | R\$ 16.630,59 |
| 14 | DALVINO FERRARI | | | | | | | R\$ 13.813,34 | R\$ 154,69 | R\$ 13.968,03 |
| 15 | DEISE IMARA SCHILKE | | R\$ 2.874,02 | R\$ 2.874,02 | R\$ 7.550,69 | R\$ 1.401,47 | R\$ 8.952,16 | R\$ 12.552,11 | R\$ 1.001,77 | R\$ 13.553,88 |
| 16 | DELVINO DALL' ROSA | | R\$ 1.511,45 | R\$ 1.511,45 | | R\$ 1.215,60 | R\$ 1.215,60 | | R\$ 699,88 | R\$ 699,88 |
| 17 | DERLI MAIER | R\$ 9.571,81 | R\$ 1.451,24 | R\$ 11.023,05 | R\$ 17.057,56 | R\$ 712,58 | R\$ 17.770,14 | | R\$ 167,19 | R\$ 167,19 |
| 18 | DIMES SCOLARI | | | | | | | | | |
| 19 | FÁBIO FERNANDES | | | | | | | | | |
| 20 | FERNANDO CORDEIRO | | R\$ 1.420,93 | R\$ 1.420,93 | | R\$ 587,40 | R\$ 587,40 | | R\$ 592,19 | R\$ 592,19 |
| 21 | IARA CAMPOLIN | | | | | | | | | |
| 22 | IVALDO PIZZINATTO | | R\$ 1.076,92 | R\$ 1.076,92 | | R\$ 529,77 | R\$ 529,77 | R\$ 9.381,54 | R\$ 916,87 | R\$ 10.298,41 |
| 23 | JOÃO BATISTA DE ALMEIDA | | | | | | | | | |

ÍNDICES DE MONITORAMENTO DO DESEMPENHO DO LEGISLATIVO – GESTÃO 2021-2024

| | VEREADOR | 2021 | | | 2022 | | | 2023 | | |
|----|--------------------------|--------------|----------------------|---------------|---------------|----------------------|----------------|---------------|----------------------|----------------|
| | | DIÁRIAS | DESPESAS DE GABINETE | TOTAL 2021 | DIÁRIAS | DESPESAS DE GABINETE | TOTAL 2022 | DIÁRIAS | DESPESAS DE GABINETE | TOTAL 2023 |
| 24 | JOÃO LUIS SIQUEIRA | | R\$ 1.825,71 | R\$ 1.825,71 | | R\$ 1.484,71 | R\$ 1.484,71 | R\$ 13.468,51 | R\$ 599,12 | R\$ 14.067,63 |
| 25 | JOÃO MARIA MARQUES ROSA | R\$ 4.725,25 | R\$ 1.155,26 | R\$ 5.880,51 | R\$ 5.593,81 | R\$ 1.300,15 | R\$ 6.893,96 | | R\$ 583,41 | R\$ 583,41 |
| 26 | JUSCEMAR DA MAIA PAVÃO | | | | R\$ 3.297,31 | R\$ 222,53 | R\$ 3.519,84 | | | |
| 27 | LAURI NEREU GUISEL | | R\$ 151,96 | R\$ 151,96 | | R\$ 750,35 | R\$ 750,35 | | R\$ 216,35 | R\$ 216,35 |
| 28 | LIZETE WISNIEWSKI DAL C. | | | | | | | | | |
| 29 | LUIZ ANTONIO AGNE | | R\$ 1.291,67 | R\$ 1.291,67 | | R\$ 1.505,39 | R\$ 1.505,39 | | R\$ 1.211,05 | R\$ 1.211,05 |
| 30 | MARCILEI VIGNATTI | R\$ 2.812,71 | R\$ 1.618,40 | R\$ 4.431,11 | | R\$ 989,77 | R\$ 989,77 | R\$ 7.819,64 | R\$ 666,47 | R\$ 8.486,11 |
| 31 | MAURO ZANDAVALLI | | R\$ 1.131,24 | R\$ 1.131,24 | | R\$ 353,78 | R\$ 353,78 | | | |
| 32 | NELSON KROMBAUER | R\$ 8.352,68 | R\$ 880,42 | R\$ 9.233,10 | R\$ 11.148,87 | R\$ 943,40 | R\$ 12.092,27 | | | |
| 33 | NEURI MANTELI | R\$ 7.562,56 | R\$ 820,61 | R\$ 8.383,17 | R\$ 9.407,33 | R\$ 1.159,64 | R\$ 10.566,97 | | | |
| 34 | NORENO LUIZ BIANCHI | | | | | | | | | |
| 35 | ORDILEI ROSSETTO | | | | | | | | | |
| 36 | PAULO LUIZ BALANCELLI | | | | | | | | | |
| 37 | SUELI SUTTILI | R\$ 957,18 | R\$ 1.097,30 | R\$ 2.054,48 | | R\$ 933,97 | R\$ 933,97 | R\$ 7.198,10 | R\$ 685,02 | R\$ 7.883,12 |
| 38 | TATIANE APARECIDA F. G. | | | | | | | | | |
| 39 | VALDEMIR STOBE | | R\$ 1.044,02 | R\$ 1.044,02 | | R\$ 529,25 | R\$ 529,25 | | R\$ 491,04 | R\$ 491,04 |
| 40 | VALDIR SMAEL CARVALHO | | R\$ 1.425,90 | R\$ 1.425,90 | R\$ 10.135,16 | R\$ 670,90 | R\$ 10.806,06 | R\$ 16.093,69 | R\$ 597,75 | R\$ 16.691,44 |
| 41 | WILSON JR. CIDRÃO | | R\$ 300,38 | R\$ 300,38 | R\$ 2.340,70 | R\$ 143,67 | R\$ 2.484,37 | R\$ 8.203,66 | R\$ 77,69 | R\$ 8.281,35 |
| | TOTAL | | | R\$ 73.521,85 | | | R\$ 106.337,63 | | | R\$ 157.897,46 |

ÍNDICES DE MONITORAMENTO DO DESEMPENHO DO LEGISLATIVO – GESTÃO 2021-2024

| | VEREADOR | REQUERIMENTO | INDICAÇÃO | MOÇÃO | PROJETOS | EMENDA | TOTAL | PRESENCAS |
|----|--------------------------|--------------|-----------|-------|----------|--------|-------|-----------|
| 1 | ADÃO VALCIR TEODORO | 33 | 105 | 178 | 9 | 11 | 336 | 256/261 |
| 2 | ADERBAL PEDROSO | 27 | 62 | 53 | 5 | | 147 | 89/90 |
| 3 | ALAMIR BALBINOT | 3 | 5 | 15 | 0 | 0 | 23 | 61/61 |
| 4 | ALDACIR DETOFOL | 18 | 22 | 58 | 4 | | 102 | 24/25 |
| 5 | ANDRÉ CAETANO KOVALESKI | 80 | 203 | 222 | 16 | 31 | 552 | 264/265 |
| 6 | CAREN MACHADO | 2 | 9 | 11 | 7 | | 29 | 12/12 |
| 7 | CAROLINA ROSA LISTONE | 26 | 3 | 31 | 15 | | 75 | 30/30 |
| 8 | CESAR ANTONIO VALDUGA | 133 | 74 | 225 | 29 | 31 | 492 | 211/225 |
| 9 | CLAIMAR DE COUTO | 0 | 40 | 64 | 2 | 2 | 108 | 55/55 |
| 10 | CLAUDAIR ALBERTO SANZOVO | 38 | 272 | 184 | 22 | 17 | 533 | 263/265 |
| 11 | CLEBER CECCON | 1 | 1 | 8 | 0 | 0 | 10 | 24/24 |
| 12 | CLEBER MARCOS FOSSÁ | 2 | 96 | 88 | 7 | 0 | 193 | 55/55 |
| 13 | DALVINO FERRARI | 0 | 2 | 25 | 0 | 2 | 29 | 48/48 |
| 14 | DEISE IMARA SCHILKE | 128 | 172 | 245 | 22 | 40 | 607 | 222/225 |
| 15 | DELVINO DALL' ROSA | 26 | 14 | 109 | 9 | 15 | 173 | 261/265 |
| 16 | DERLI MAIER | 27 | 261 | 107 | 5 | 10 | 410 | 195/216 |
| 17 | DIMES SCOLARI | | 5 | 14 | 1 | | 20 | 28/28/ |
| 18 | FÁBIO FERNANDES | 1 | 7 | 16 | 0 | | 24 | 10/10 |
| 19 | FERNANDO CORDEIRO | 110 | 39 | 170 | 33 | 16 | 368 | 252/265 |
| 20 | IARA CAMPOLIN | 3 | 1 | 21 | 3 | | 28 | 13/13 |
| 21 | IVALDO PIZZINATTO | 37 | 213 | 269 | 17 | 13 | 549 | 262/265 |

ÍNDICES DE MONITORAMENTO DO DESEMPENHO DO LEGISLATIVO – GESTÃO 2021-2024



| | | | | | | | | |
|----------------------|--------------------------|-------|-------|-------|-----|-----|-------|---------|
| 23 | JOÃO LUIS SIQUEIRA | 21 | 57 | 126 | 10 | 12 | 226 | 243/245 |
| 24 | JOÃO MARIA MARQUES ROSA | 23 | 42 | 104 | 13 | 12 | 194 | 229/244 |
| 25 | JUSCEMAR DA MAIA PAVÃO | 3 | 10 | 7 | 2 | | 22 | 42/45 |
| 26 | LAURI NEREU GUISEL | 8 | 18 | 29 | 4 | | 59 | 108/110 |
| 27 | LIZETE WISNIEWSKI DAL C. | 5 | 6 | 6 | 5 | | 22 | 10/10 |
| 28 | LUIZ ANTONIO AGNE | 19 | 50 | 76 | 4 | 12 | 161 | 226/233 |
| 29 | MARCILEI VIGNATTI | 131 | 27 | 13 | 10 | 57 | 238 | 211/225 |
| 30 | MAURO ZANDAVALLI | 43 | 8 | 109 | 9 | 10 | 179 | 156/161 |
| 31 | NELSON KROMBAUER | 34 | 128 | 241 | 9 | | 412 | 189/200 |
| 32 | NEURI MANTELI | 81 | 131 | 136 | 15 | | 363 | 183/213 |
| 33 | NORENO LUIZ BIANCHI | 1 | 1 | 13 | 0 | | 15 | 17/17 |
| 34 | ORDILEI ROSSETTO | 5 | 12 | 15 | 3 | | 35 | 9/9 |
| 35 | PAULO LUIZ BALANCELLI | 1 | 1 | 5 | 0 | | | 20/20 |
| 36 | SUELI SUTTILI | 60 | 62 | 178 | 20 | 20 | 340 | 259/265 |
| 37 | TATIANE APARECIDA F. G. | 0 | 9 | 9 | 0 | | | 10/10 |
| 38 | VALDEMIR STOBE | 28 | 150 | 84 | 12 | 18 | 292 | 260/264 |
| 39 | VALDIR SMAEL CARVALHO | 52 | 142 | 185 | 17 | 28 | 424 | 221/225 |
| 40 | WILSON JR. CIDRÃO | 60 | 233 | 179 | 28 | 38 | 538 | 262/265 |
| TOTAL POR PROPOSIÇÃO | | 1.270 | 2.697 | 3.628 | 367 | 395 | 8.332 | |



Observatório[®]
SOCIAL DO BRASIL
CHAPECÓ | SC



COMISSÃO DE ÍNDICES E DADOS DA GESTÃO



Sistema de informação de licitações automatizado e atualizado diariamente diretamente no site do OSB-Chapecó

Entidades parceiras ACIC/ SICOM / CDL recebem via e-mail as atualizações que são disponibilizadas aos associados via e-mail e através do site das entidades.



Observatório[®]
SOCIAL DO BRASIL
CHAPECÓ | SC

COMISSÃO DE ACOMPANHAMENTO DE OBRAS



INTEGRANTES DA COMISSÃO DE OBRAS



Airton Lázzaro

Andréia Fátima Trichês

Daniel Maggioni

Jairo Smaniotto

Juliano Martins e Souza

Larissa Saugo Calegari – Desligou-se

Marcel Kracker Lerner

Mario Morozo

Mateus Utzig

Matheus Pagnussat

Neodi Grolli

Rafael Gollo Piva

Rogério Erbert Leite

Súria Regina Issa

COMISSÃO DE OBRAS

Em Andamento

- Ampliação e modernização da Arena Condá – Fase II

Em Andamento

- Duplicação da Av. Leopoldo Sander

Em Andamento

- Revitalização do Complexo do Verdão

Finalizada em Acompanhamento
Processo com o MP e TCE

- Abrigos de Passageiros de Ônibus





Inaugurada em maio/2023

- Contorno Extremo Oeste – Ligação da Br 282 a 283



Em andamento

- Micro e Macrodrenagem Do Rio dos Índios

Em andamento

- Prolongamento da Av. Getúlio Vargas sentido Sul



Em Andamento

- Elevado da Rótula da Bandeira



Em andamento

- Containeres Subterrâneos

RESUMO FINANCEIRO DAS OBRAS ACOMPANHADAS

| OBRA | VALOR CONTRATADO | VALOR TOTAL COM ADITIVOS | VALOR MEDIDO | % MEDIDO | VALOR PAGO | SALDO | % PAGO |
|--|-------------------|--------------------------|-------------------|----------|-------------------|-------------------|--------|
| DUPLICAÇÃO DA AVENIDA LEOPOLDO SANDER E RESTAURAÇÃO DA AVENIDA FERNANDO MACHADO E RUA XANXERÊ – CC035/2020 | R\$ 26.833.551,62 | R\$ 33.483.685,55 | R\$ 21.380.185,93 | 64% | R\$ 25.296.694,72 | R\$ 8.186.990,83 | 76% |
| CONTORNO EXTREMO OESTE – LIGAÇÃO DA BR 282 A 283 – CC60/2020 | R\$ 36.330.388,46 | R\$ 52.322.898,46 | R\$ 34.356.196,30 | 66% | R\$ 40.938.093,27 | R\$ 11.384.805,19 | 78% |
| MODERNIZAÇÃO ARENA CONDÁ -2ª Etapa – CC89/2020 | R\$ 10.878.642,90 | R\$ 21.046.799,47 | R\$ 13.874.046,42 | 66% | R\$ 11.665.056,62 | R\$ 9.381.742,85 | 55% |
| MODERNIZAÇÃO DO COMPLEXO VERDÃO Terceira Licitação CC370/2022 | R\$ 1.669.092,68 | R\$ 1.669.092,68 | R\$ 405.190,26 | 24% | R\$ 567.549,23 | R\$ 1.101.543,45 | 34% |
| ABRIGOS DE PASSAGEIROS DE ÔNIBUS (TCE) | R\$ 5.630.028,15 | R\$ 5.630.028,15 | | | R\$ 3.654.943,76 | R\$ 1.975.084,39 | 65% |
| MICRO E MACRODRENAGEM Contrato ainda não disponibilizado CC072/2022 | R\$ 50.297.365,81 | | | | | | |
| PROLONGAMENTO DA AVENIDA GETÚLIO VARGAS SENTIDO SUL CC067/2022 | R\$ 21.358.954,21 | R\$ 21.358.954,21 | R\$ 3.580.989,17 | 17% | R\$ 5.304.634,83 | R\$ 16.054.319,38 | 25% |

RESUMO FINANCEIRO DAS OBRAS ACOMPANHADAS

| OBRA | VALOR CONTRATADO | VALOR TOTAL COM ADITIVOS | VALOR MEDIDO | % MEDIDO | VALOR PAGO | SALDO | % PAGO |
|---|--------------------------|--------------------------|------------------|----------|---------------------------------|-------------------|--------|
| ELEVADO DA RÓTULA DA BANDEIRA CC210/2022 | R\$ 39.849.000,00 | R\$ 42.846.309,65 | R\$ 6.032.905,93 | 14% | R\$ 9.547.836,19 | R\$ 33.298.473,46 | 22% |
| CONTAINERES SUBTERRÂNEOS PP052/2023 | R\$ 4.700.000,01 | R\$ 4.700.000,01 | | | R\$ 1.566.666,68 (Empenhado) | | |



Observatório[®]
SOCIAL DO BRASIL
CHAPECÓ | SC

PROJETO CIDADANIA E CONTROLE SOCIAL



PROJETO CIDADANIA E CONTROLE SOCIAL 2023

| AÇÃO | TOTAL DE AÇÕES | HORAS | VOLUNTARIOS DO OSB | TOTAL HORAS |
|-----------------------------------|----------------|-----------|--------------------|-------------|
| Reuniões com as Instituições | 04 | 04 | 05 | 36 |
| Reuniões Internas | 04 | 04 | 05 | 40 |
| Apresentações do OSB | 02 | 01 | 05 | 08 |
| Capacitações | 04 | 04 | 09 | 92 |
| Vistas Técnicas + Relatório Final | 03 | 07 | 04 | 24 |
| TOTAL | 17 | 20 | 28 | 200 |

| ACADÊMICOS CAPACITADOS | CIDADES AVALIADAS | LICITAÇÕES ACOMPANHADAS | OBRAS PÚBLICAS ACOMPANHADAS | SESSÕES DA CMC ACOMPANHADAS | UNIVERSIDADES | PROFESSORES |
|------------------------|-------------------|-------------------------|-----------------------------|-----------------------------|---------------|-------------|
| 276 | 77 | 273 | 04 | 07 | 02 | 05 |

RECURSOS DOADOS PELAS UNIVERSIDADES

UNOCHAPECÓ

Repasse de
R\$ 13.200,00 para Bolsa
de Estágio Não
obrigatório de 1
estagiário/1 Ano

UNOESC

1 Computador com
configuração INTEL I5-3570
COM 8GB RAM 980GB de
memória bruta.
1 Celular REDMI NOTE 7 64GB
3 Cadeiras Giratórias





Observatório[®]
SOCIAL DO BRASIL
CHAPECÓ | SC



COMISSÃO DE SUSTENTABILIDADE



Observatório[®]
SOCIAL DO BRASIL
CHAPECÓ | SC



EVENTOS





Observatório realizou e participou de diversos eventos ao longo do ano de 2023, abrangendo diferentes temas e áreas de interesse.

Esses eventos incluíram reuniões, palestras, workshops, visitas, que foram destinados aos voluntários, mantenedores, apoiadores e especialmente aos acadêmicos universitários.

As temáticas abordadas foram exercício de cidadania consciente, promovendo atividades educativas e de acompanhamento visando estimular o interesse pela participação dos cidadãos no acompanhamento da gestão pública, que foram importantes para disseminar conhecimento.

EVENTOS 2023

08

VISITAS INSTITUCIONAIS

02

ALMOÇO EMPRESARIAL - UNIMED E UNICRED

02

AUDIÊNCIAS COM PREFEITO

08

REUNIÕES OSB NACIONAL

07

REUNIÕES DE COMISSÃO

03

CAPACITAÇÃO - NOVA LEI DE LICITAÇÕES

01

ASSEMBLÉIA DE PRESTAÇÃO DE CONTAS - ANO 2022

VISITAS INSTITUCIONAIS AOS MANTENEDORES E APOIADORES - 08



WORKSHOP – A NOVA LEI DE LICITAÇÕES PARA OS
VOLUNTÁRIOS
28/02/2023



WORKSHOP – A NOVA LEI DE LICITAÇÕES PARA
OS EMPRESÁRIOS DE CHAPECÓ
07 e 14/03/2023



REUNIÃO COM O PRESIDENTE DO TCE DR. HERNEUS DE NADAL – PROMOVIDA PELO
CENTRO EMPRESARIAL CHAPECÓ - CEC
14/06/2023



Representado pelo Presidente Mário Miranda, Vice Presidente para assuntos Institucionais e de Alianças Armelindo Carraro e pelo Conselheiro Fiscal Lóris Bigolin, o OSB de Chapecó foi muito elogiado na reunião de ontem inclusive como o destaque de SC parabéns a todos pela atuação e dedicação.



Em 18/05/2023 foi institucionalizada a Comissão de Sustentabilidade, com o objetivo de desenvolver o relatório sustentável do OSB-Chaçecó



Institucionalização da Comissão de estudos e análises dos ÍNDICES E DADOS DE GESTÃO PÚBLICA em 09/02/2023



Visita técnica na CMC em 16/02/2023



APRESENTAÇÃO RELATÓRIO FINAL DAS VISITAS TÉCNICAS

ENGENHARIA CIVIL - UNOCHAPECÓ

A Atividade contou com:
05 Professores coordenando
64 Acadêmicos apresentando
03 Voluntários Presentes





Observatório[®]
SOCIAL DO BRASIL
CHAPECÓ | SC

MANTENEDORES E APOIADORES



MANTENEDORES E PARCEIROS



APOIADORES



MPF

Ministério Público Federal



Transparência
BRASIL

INDIGNAR-SE É
IMPORTANTE



ATITUDE É FUNDAMENTAL